

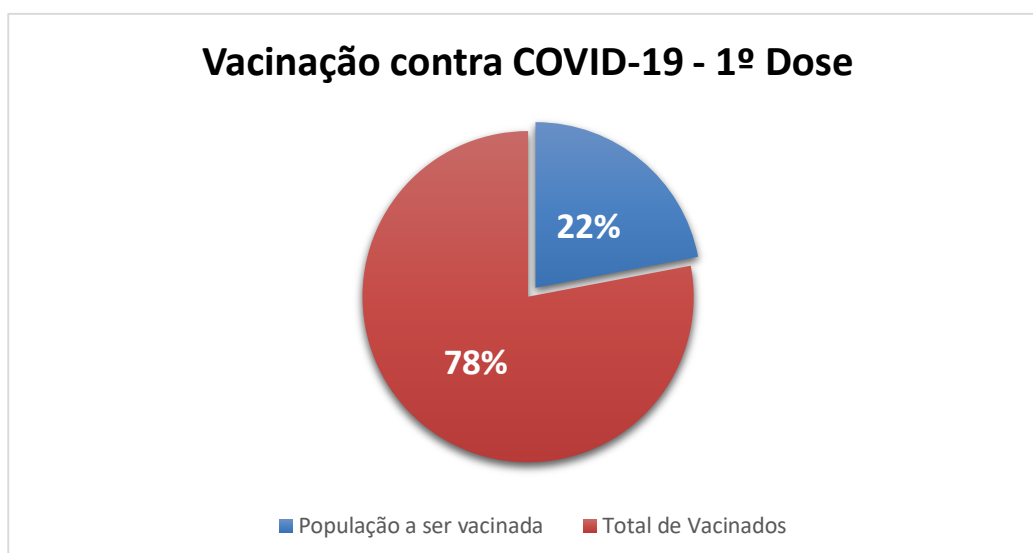


## RELATÓRIO DA IMUNIZAÇÃO CONTRA COVID-19 NO MUNICÍPIO DE ITAMBÉ-PE

No município de Itambé, até o dia 24 de Março de 2022 foram vacinadas 29.393 pessoas com a 1ª dose. Sendo, 539 profissionais de saúde, 284 idosos de 85 anos ou mais, 463 idosos de 80 a 84 anos, 514 idosos de 75 a 79 anos, 829 idosos de 70 a 74 anos, 1.020 idosos de 65 a 69 anos, 1.241 idosos de 60 a 64 anos, 2.531 pessoas de 50 a 59 anos, 3.400 pessoas de 40 a 49 anos, 3.771 pessoas de 30 a 39 anos, 5.594 pessoas de 18 a 29 anos, 3.108 adolescentes de 12 a 17 anos, 442 crianças de 11 anos, 487 crianças de 10 anos, 440 crianças de 09 anos, 376 crianças de 08 anos, 390 crianças de 07 anos, 423 crianças de 06 anos, 324 crianças de 05 anos, 4 crianças de 10 a 11 anos com deficiência permanente, 6 crianças de 08 a 09 anos com deficiência permanente, 9 crianças de 05 a 07 anos com deficiência permanente, 5 crianças de 10 a 11 anos com comorbidades, 5 crianças de 08 a 09 anos com comorbidades, 7 crianças de 05 a 07 anos com comorbidades, 1.886 pessoas com comorbidades, 359 gestantes e puérperas, 67 caminhoneiros, 47 motoristas, 66 trabalhadores de limpeza urbana, 317 trabalhadores de indústrias, 439 trabalhadores da educação.

Itambé possui uma população alvo à ser vacinada estimada em 37.684 habitantes, segundo a Secretaria Municipal de Saúde de Itambé, com isso, temos 78% da população já vacinadas com a primeira dose (Gráfico 1).

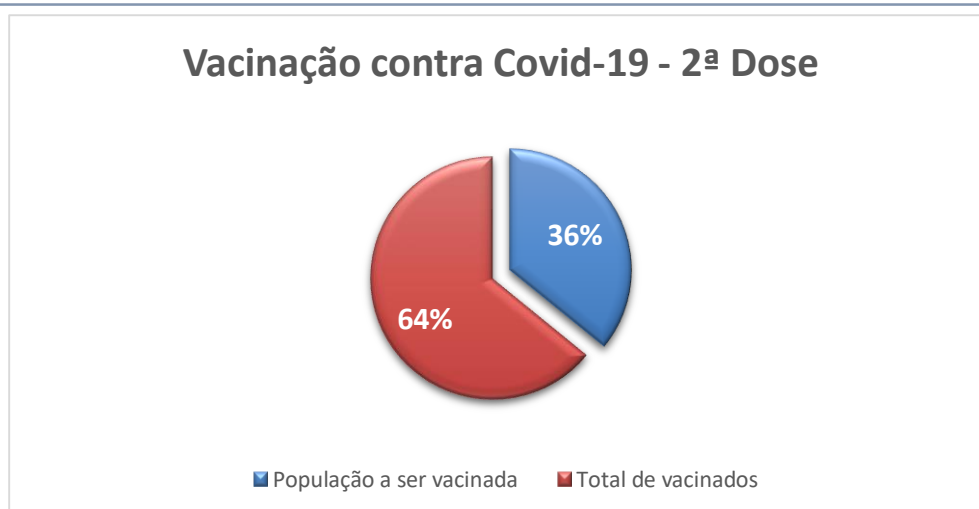
**Gráfico 1.** Relação da vacinação contra COVID-19 no município de Itambé-PE – 1ª Dose



Já para a segunda dose, foram vacinadas 24.156 pessoas no município. Sendo, 515 profissionais de saúde, 231 idosos de 85 anos ou mais, 405 idosos de 80 a 84 anos, 499 idosos de 75 a 79 anos, 809 idosos de 70 a 74 anos, 980 idosos de 65 a 69 anos, 1.253 idosos de 60 a 64 anos, 2.519 pessoas de 50 a 59 anos, 3.092 pessoas de 40 a 49 anos, 3.134 pessoas de 30 a 39 anos, 5.105 pessoas de 18 a 29 anos, 2.600 adolescente de 12 a 17 anos, 128 crianças de 11 anos, 146 crianças de 10 anos, 123 crianças de 09 anos, 112 crianças de 08 anos, 117 crianças de 07 anos, 103 crianças de 06 anos, 1 criança de 05 anos, 1.342 pessoas com comorbidades, 234 gestantes e puérperas, 41 caminhoneiros, 20 motoristas, 54 trabalhadores de limpeza urbana, 287 trabalhadores de indústrias, 291 trabalhadores educação.

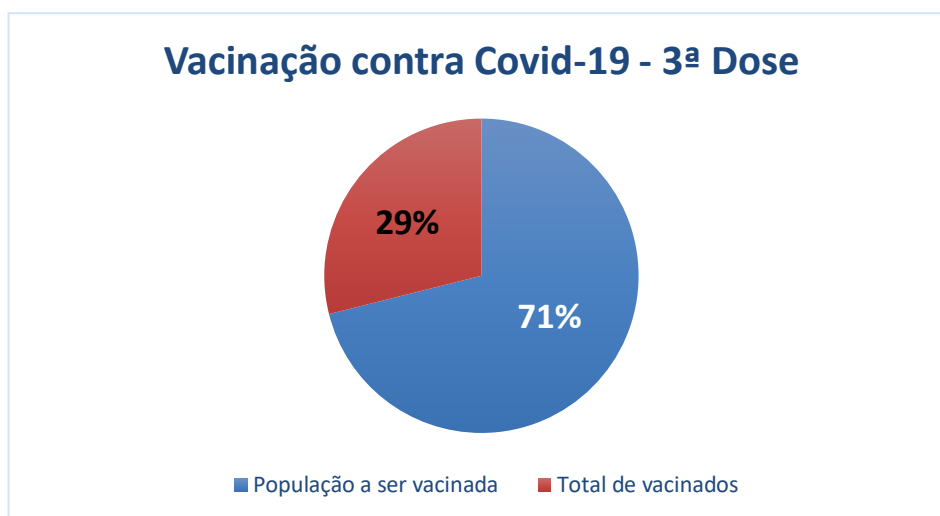
Esse número equivale a mais de 64% da população alvo Itambeense que já estão imunizadas com as duas doses da vacina contra COVID-19 (Gráfico 2).

**Gráfico 2.** Relação da vacinação contra COVID-19 no município de Itambé-PE – 2ª Dose



Já para a terceira dose, ou dose de reforço, foram vacinadas 10.896 pessoas no município. Sendo, 408 profissionais de saúde, 384 idosos de 85 anos ou mais, 318 idosos de 80 a 84 anos, 498 idosos de 75 a 79 anos, 671 idosos de 70 a 74 anos, 770 idosos de 65 a 69 anos, 953 idosos de 60 a 64 anos, 1.987 pessoas de 50 a 59 anos, 2.019 pessoas de 40 a 49 anos, 1.547 pessoas de 30 a 39 anos, 1.248 pessoa de 18 a 29 anos, 2 adolescente de 12 a 17 anos, 89 pessoas imunossuprimidas graves, 3 Gestantes e Puérperas. Esse número equivale a aproximadamente 29% da população alvo Itambeense que já estão imunizadas com a dose de reforço da vacina contra COVID-19 (Gráfico 3).

**Gráfico 3.** Relação da vacinação contra COVID-19 no município de Itambé-PE – 3ª Dose



**Tabela 1.** Relação detalhada da vacinação contra COVID-19 no município de Itambé-PE.

<b>VACINAÇÃO CONTRA A COVID-19</b>							
Quinta-Feira, 24 de Março de 2022	1ª DOSE	(%) 1ª DOSE	2ª DOSE	(%) 2ª DOSE	3ª DOSE	(%) 3ª DOSE	TOTAL
Trabalhadores de Saúde	539	1,43%	515	1,4%	408	1,1%	1.462
Idosos de 85+ anos	284	0,75%	231	0,6%	384	1,0%	899
Idosos de 80 a 84 anos	463	1,23%	405	1,1%	318	0,8%	1.186
Idosos de 75 a 79 anos	514	1,36%	499	1,3%	498	1,3%	1.511
Idosos de 70 a 74 anos	829	2,20%	809	2,1%	671	1,8%	2.309
Idosos de 65 a 69 anos	1.020	2,71%	980	2,6%	770	2,0%	2.770
Idosos de 60 a 64 anos	1.241	3,29%	1253	3,3%	953	2,5%	3.447
Pessoas de 50 a 59 anos	2.531	6,72%	2519	6,7%	1987	5,3%	7.037
Pessoas de 40 a 49 anos	3.400	9,02%	3092	8,2%	2019	5,4%	8.511
Pessoas de 30 a 39 anos	3.771	10,01%	3134	8,3%	1547	4,1%	8.452
Pessoas de 18 a 29 anos	5.594	14,84%	5105	13,5%	1248	3,3%	11.947
Adolescentes de 12 a 17 anos	3.108	8,25%	2600	6,9%	2	0,0%	5.710
Crianças de 11 anos	442	1,17%	128	0,3%	0	0,0%	570
Crianças de 10 anos	487	1,29%	146	0,4%	0	0,0%	633
Crianças de 09 anos	440	1,17%	123	0,3%	0	0,0%	563
Crianças de 08 anos	376	1,00%	112	0,3%	0	0,0%	488
Crianças de 07 anos	390	1,03%	117	0,3%	0	0,0%	507
Crianças de 06 anos	423	1,12%	103	0,3%	0	0,0%	526
Crianças de 05 anos	324	0,86%	1	0,0%	0	0,0%	325
Crianças de 10 a 11 anos com Def. Perm.	4	0,01%	1	0,0%	0	0,0%	5
Crianças de 08 a 09 anos com Def. Perm.	6	0,02%	3	0,0%	0	0,0%	9
Crianças de 05 a 07 anos com Def. Perm.	9	0,02%	3	0,0%	0	0,0%	12
Crianças de 10 a 11 anos com Comorbidades	5	0,01%	3	0,0%	0	0,0%	8
Crianças de 08 a 09 anos com Comorbidades	5	0,01%	1	0,0%	0	0,0%	6
Crianças de 05 a 07 anos com Comorbidades	7	0,02%	4	0,0%	0	0,0%	11
Comorbidades	1.886	5,00%	1342	3,6%	88	0,2%	3.316
Gestantes e Puérperas	359	0,95%	234	0,6%	3	0,0%	596
Caminhoneiros	67	0,18%	41	0,1%	0	0,0%	108
Motoristas	47	0,12%	20	0,1%	0	0,0%	67
Limpeza Urbana	66	0,18%	54	0,1%	0	0,0%	120
Trabalhadores de Indústrias	317	0,84%	287	0,8%	0	0,0%	604
Trabalhadores da Educação	439	1,16%	291	0,8%	0	0,0%	730
<b>Total de doses aplicadas</b>	<b>29.393</b>	<b>78,00%</b>	<b>24.156</b>	<b>64,1%</b>	<b>10.896</b>	<b>28,9%</b>	<b>64.445</b>

O processo de imunização do município de Itambé continua acontecendo, e é de extrema importância devido ao fato de reduzir o número de pessoas com sintomas, internações, casos graves e óbitos pela COVID-19. Com o tempo, espera-se reduzir a circulação e transmissão do vírus. Entretanto, deve-se permanecer com todos os cuidados e continuar seguindo os protocolos de segurança contra transmissão do vírus.