

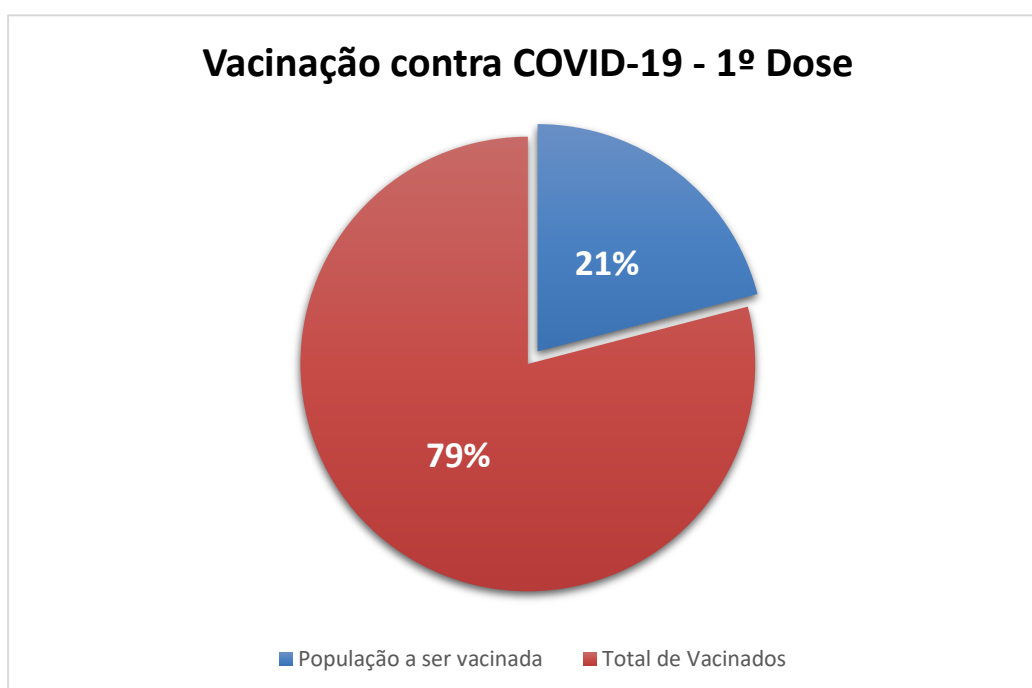


## RELATÓRIO DA IMUNIZAÇÃO CONTRA COVID-19 NO MUNICÍPIO DE ITAMBÉ-PE

No município de Itambé, até o dia 17 de Janeiro de 2022 foram vacinadas 26.107 pessoas com a 1ª dose. Sendo, 539 profissionais de saúde, 282 idosos de 85 anos ou mais, 462 idosos de 80 a 84 anos, 513 idosos de 75 a 79 anos, 826 idosos de 70 a 74 anos, 1.015 idosos de 65 a 69 anos, 1.237 idosos de 60 a 64 anos, 2.514 pessoas de 50 a 59 anos, 3.381 pessoas de 40 a 49 anos, 3.739 pessoas de 30 a 39 anos, 5.547 pessoas de 18 a 29 anos, 2.873 adolescentes de 12 a 17 anos, 1.886 pessoas com comorbidades, 357 gestantes e puérperas, 67 caminhoneiros, 47 motoristas, 66 trabalhadores de limpeza urbana, 317 trabalhadores de indústrias, 439 trabalhadores da educação.

Itambé possui uma população alvo à ser vacinada estimada em 33.021 habitantes, segundo a Secretaria Municipal de Saúde de Itambé, com isso, temos um pouco mais de 79% da população já vacinadas com a primeira dose (Gráfico 1).

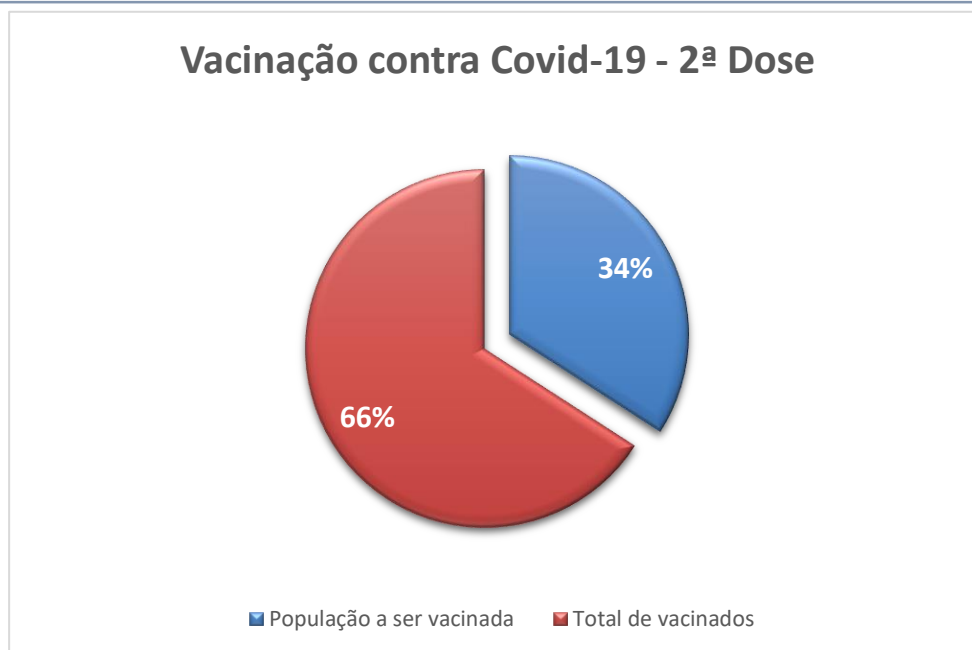
**Gráfico 1.** Relação da vacinação contra COVID-19 no município de Itambé-PE – 1ª Dose



Já para a segunda dose, foram vacinadas 21.755 pessoas no município. Sendo, 515 profissionais de saúde, 231 idosos de 85 anos ou mais, 405 idosos de 80 a 84 anos, 496 idosos de 75 a 79 anos, 804 idosos de 70 a 74 anos, 975 idosos de 65 a 69 anos, 1.244 idosos de 60 a 64 anos, 2.492 pessoas de 50 a 59 anos, 3.040 pessoas de 40 a 49 anos, 3.032 pessoas de 30 a 39 anos, 4.913 pessoas de 18 a 29 anos, 1.342 adolescente de 12 a 17 anos, 1.342 pessoas com comorbidades, 231 gestantes e puérperas, 41 caminhoneiros, 20 motoristas, 54 trabalhadores de limpeza urbana, 287 trabalhadores de indústrias, 291 trabalhadores educação.

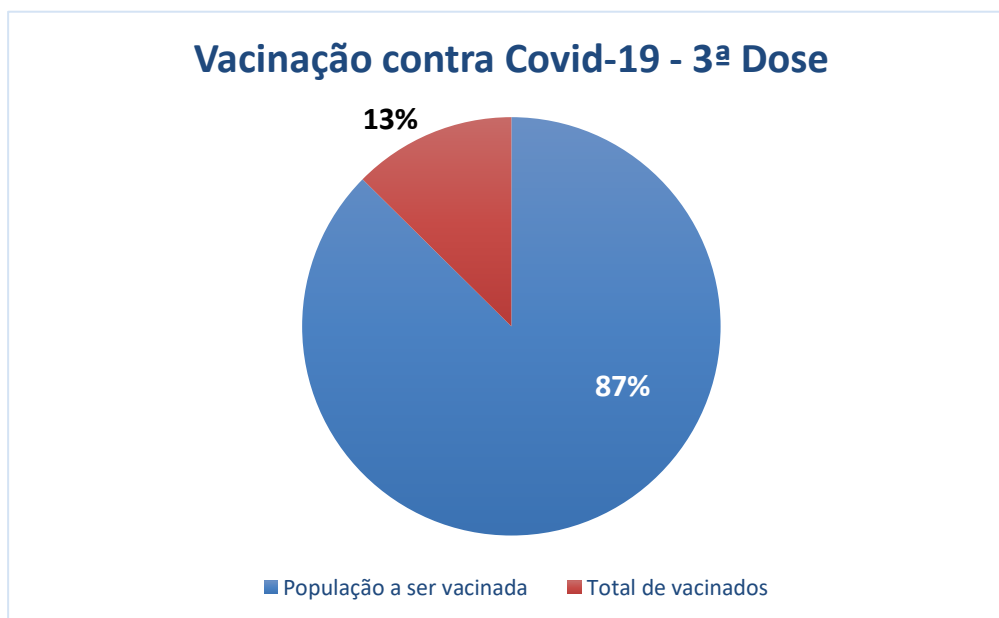
Esse número equivale a aproximadamente de 66% da população alvo Itambeense que já estão imunizadas com as duas doses da vacina contra COVID-19 (Gráfico 2).

**Gráfico 2.** Relação da vacinação contra COVID-19 no município de Itambé-PE – 2ª Dose



Já para a terceira dose, ou dose de reforço, foram vacinadas 4.158 pessoas no município. Sendo, 408 profissionais de saúde, 363 idosos de 85 anos ou mais, 304 idosos de 80 a 84 anos, 471 idosos de 75 a 79 anos, 627 idosos de 70 a 74 anos, 664 idosos de 65 a 69 anos, 624 idosos de 60 a 64 anos, 293 pessoas de 50 a 59 anos, 132 pessoas de 40 a 49 anos, 67 pessoas de 30 a 39 anos, 35 pessoa de 18 a 29 anos, 77 pessoas imunossuprimidas graves, 2 caminhoneiros, 9 trabalhadores de limpeza urbada, 69 trabalhadores de indústrias e 13 profissionais de educação. Esse número equivale a aproximadamente 13% da população alvo Itambeense que já estão imunizadas com a dose de reforço da vacina contra COVID-19 (Gráfico 3).

**Gráfico 3.** Relação da vacinação contra COVID-19 no município de Itambé-PE – 3ª Dose



**Tabela 1.** Relação detalhada da vacinação contra COVID-19 no município de Itambé-PE.

<b>VACINAÇÃO CONTRA A COVID-19</b>							
Segunda-Feira, 17 de Janeiro de 2022	1ª DOSE	(%) 1ª DOSE	2ª DOSE	(%) 2ª DOSE	3ª DOSE	(%) 3ª DOSE	TOTAL
<b>Trabalhadores de Saúde</b>	539	1,63%	515	1,6%	408	1,2%	1.462
<b>Idosos de 85+ anos</b>	282	0,85%	231	0,7%	363	1,1%	876
<b>Idosos de 80 a 84 anos</b>	462	1,40%	405	1,2%	304	0,9%	1.171
<b>Idosos de 75 a 79 anos</b>	513	1,55%	496	1,5%	471	1,4%	1.480
<b>Idosos de 70 a 74 anos</b>	826	2,50%	804	2,4%	627	1,9%	2.257
<b>Idosos de 65 a 69 anos</b>	1.015	3,07%	975	3,0%	664	2,0%	2.654
<b>Idosos de 60 a 64 anos</b>	1.237	3,75%	1244	3,8%	624	1,9%	3.105
<b>Pessoas de 50 a 59 anos</b>	2.514	7,61%	2492	7,5%	293	0,9%	5.299
<b>Pessoas de 40 a 49 anos</b>	3.381	10,24%	3040	9,2%	132	0,4%	6.553
<b>Pessoas de 30 a 39 anos</b>	3.739	11,32%	3032	9,2%	67	0,2%	6.838
<b>Pessoas de 18 a 29 anos</b>	5.547	16,80%	4913	14,9%	35	0,1%	10.495
<b>Adolescentes de 12 a 17 anos</b>	2.873	8,70%	1342	4,1%	0	0,0%	4.215
<b>Comorbidades</b>	1.886	5,71%	1342	4,1%	77	0,2%	3.305
<b>Gestantes e Puérperas</b>	357	1,08%	231	0,7%	0	0,0%	588
<b>Caminhoneiros</b>	67	0,20%	41	0,1%	2	0,0%	110
<b>Motoristas</b>	47	0,14%	20	0,1%	0	0,0%	67
<b>Limpeza Urbana</b>	66	0,20%	54	0,2%	9	0,0%	129
<b>Trabalhadores de Indústrias</b>	317	0,96%	287	0,9%	69	0,2%	673
<b>Trabalhadores da Educação</b>	439	1,33%	291	0,9%	13	0,0%	743
<b>Total de doses aplicadas</b>	26.107	79,06%	21.755	65,9%	4.158	12,6%	52.020

O processo de imunização do município de Itambé continua acontecendo, e é de extrema importância devido ao fato de reduzir o número de pessoas com sintomas, internações, casos graves e óbitos pela COVID-19. Com o tempo, espera-se reduzir a circulação e transmissão do vírus. Entretanto, deve-se permanecer com todos os cuidados e continuar seguindo os protocolos de segurança contra transmissão do vírus.