

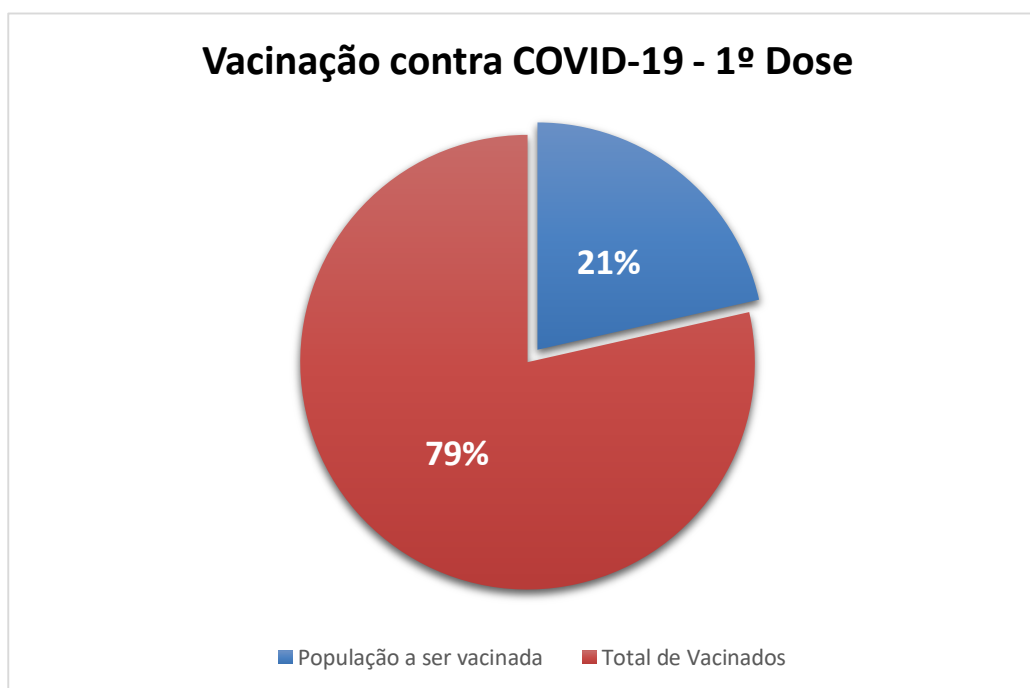


## RELATÓRIO DA IMUNIZAÇÃO CONTRA COVID-19 NO MUNICÍPIO DE ITAMBÉ-PE

No município de Itambé, até o dia 30 de Dezembro de 2021 foram vacinadas 25.934 pessoas com a 1ª dose. Sendo, 539 profissionais de saúde, 282 idosos de 85 anos ou mais, 462 idosos de 80 a 84 anos, 512 idosos de 75 a 79 anos, 825 idosos de 70 a 74 anos, 1.015 idosos de 65 a 69 anos, 1.235 idosos de 60 a 64 anos, 2.509 pessoas de 50 a 59 anos, 3.377 pessoas de 40 a 49 anos, 3.732 pessoas de 30 a 39 anos, 5.535 pessoas de 18 a 29 anos, 2.732 adolescentes de 12 a 17 anos, 1.886 pessoas com comorbidades, 357 gestantes e puérperas, 67 caminhoneiros, 47 motoristas, 66 trabalhadores de limpeza urbana, 317 trabalhadores de indústrias, 439 trabalhadores da educação.

Itambé possui uma população alvo à ser vacinada estimada em 33.021 habitantes, segundo a Secretaria Municipal de Saúde de Itambé, com isso, temos aproximadamente 79% da população já vacinadas com a primeira dose (Gráfico 1).

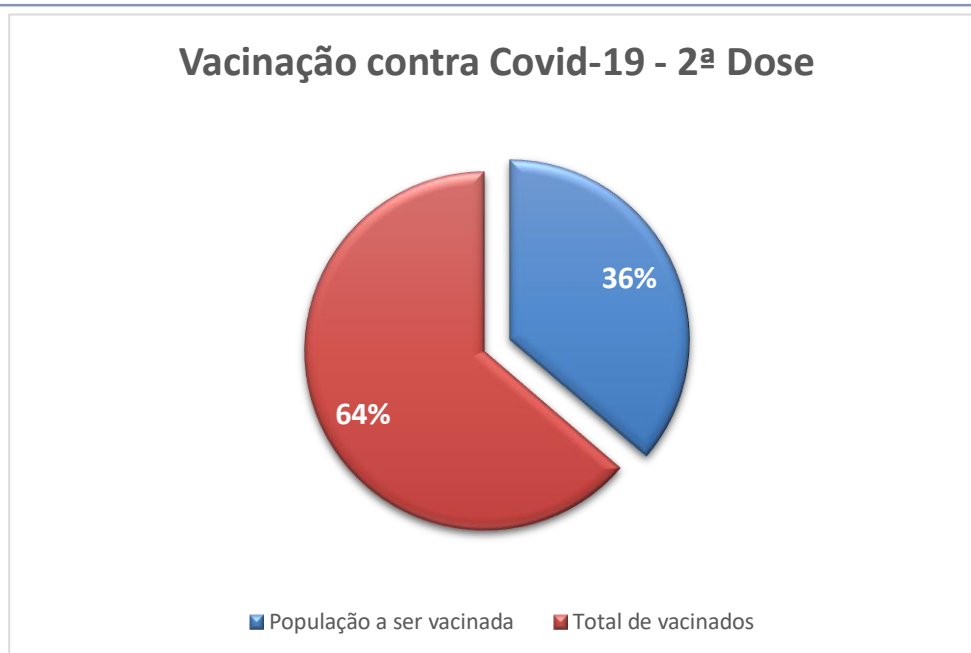
**Gráfico 1.** Relação da vacinação contra COVID-19 no município de Itambé-PE – 1ª Dose



Já para a segunda dose, foram vacinadas 21.042 pessoas no município. Sendo, 515 profissionais de saúde, 231 idosos de 85 anos ou mais, 404 idosos de 80 a 84 anos, 496 idosos de 75 a 79 anos, 803 idosos de 70 a 74 anos, 975 idosos de 65 a 69 anos, 1.240 idosos de 60 a 64 anos, 2.479 pessoas de 50 a 59 anos, 3.031 pessoas de 40 a 49 anos, 2.988 pessoas de 30 a 39 anos, 4.784 pessoas de 18 a 29 anos, 835 adolescente de 12 a 17 anos, 1.339 pessoas com comorbidades, 229 gestantes e puérperas, 41 caminhoneiros, 20 motoristas, 54 trabalhadores de limpeza urbana, 287 trabalhadores de indústrias, 291 trabalhadores educação.

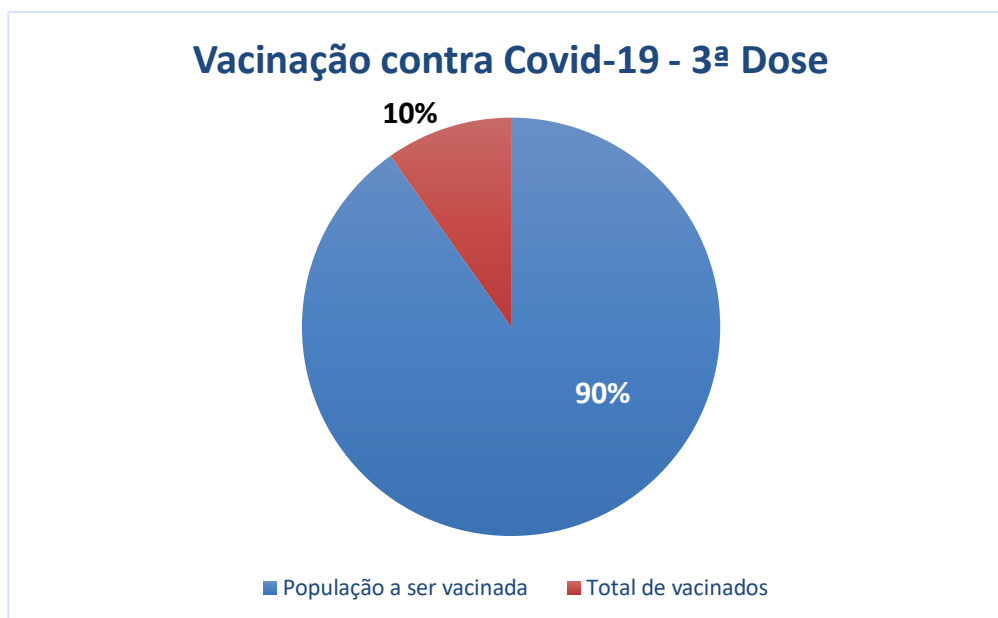
Esse número equivale a aproximadamente de 64% da população alvo Itambeense que já estão imunizadas com as duas doses da vacina contra COVID-19 (Gráfico 2).

**Gráfico 2.** Relação da vacinação contra COVID-19 no município de Itambé-PE – 2ª Dose



Já para a terceira dose, ou dose de reforço, foram vacinadas 3.236 pessoas no município. Sendo, 372 profissionais de saúde, 245 idosos de 85 anos ou mais, 188 idosos de 80 a 84 anos, 446 idosos de 75 a 79 anos, 592 idosos de 70 a 74 anos, 620 idosos de 65 a 69 anos, 548 idosos de 60 a 64 anos, 106 pessoas de 50 a 59 anos, 16 pessoas de 40 a 49 anos, 13 pessoas de 30 a 39 anos, 5 pessoa de 18 a 29 anos e 72 pessoas imunossuprimidas graves, 7 trabalhadores de limpeza urbada e 6 trabalhadores de indústrias. Esse número equivale a aproximadamente 10% da população alvo Itambeense que já estão imunizadas com a dose de reforço da vacina contra COVID-19 (Gráfico 3).

**Gráfico 3.** Relação da vacinação contra COVID-19 no município de Itambé-PE – 3ª Dose



**Tabela 1.** Relação detalhada da vacinação contra COVID-19 no município de Itambé-PE.

<b>VACINAÇÃO CONTRA A COVID-19</b>							
Quinta-Feira, 30 de Dezembro de 2021	1ª DOSE	(%) 1ª DOSE	2ª DOSE	(%) 2ª DOSE	3ª DOSE	(%) 3ª DOSE	TOTAL
Trabalhadores de Saúde	539	1,63%	515	1,6%	372	1,1%	1.426
Idosos de 85+ anos	282	0,85%	231	0,7%	245	0,7%	758
Idosos de 80 a 84 anos	462	1,40%	404	1,2%	188	0,6%	1.054
Idosos de 75 a 79 anos	512	1,55%	496	1,5%	446	1,4%	1.454
Idosos de 70 a 74 anos	825	2,50%	803	2,4%	592	1,8%	2.220
Idosos de 65 a 69 anos	1.015	3,07%	975	3,0%	620	1,9%	2.610
Idosos de 60 a 64 anos	1.235	3,74%	1240	3,8%	548	1,7%	3.023
Pessoas de 50 a 59 anos	2.509	7,60%	2479	7,5%	106	0,3%	5.094
Pessoas de 40 a 49 anos	3.377	10,23%	3031	9,2%	16	0,0%	6.424
Pessoas de 30 a 39 anos	3.732	11,30%	2988	9,0%	13	0,0%	6.733
Pessoas de 18 a 29 anos	5.535	16,76%	4784	14,5%	5	0,0%	10.324
Adolescentes de 12 a 17 anos	2.732	8,27%	835	2,5%	0	0,0%	3.567
Comorbidades	1.886	5,71%	1339	4,1%	72	0,2%	3.297
Gestantes e Puerperas	357	1,08%	229	0,7%	0	0,0%	586
Caminhoneiros	67	0,20%	41	0,1%	0	0,0%	108
Motoristas	47	0,14%	20	0,1%	0	0,0%	67
Limpeza Urbana	66	0,20%	54	0,2%	7	0,0%	127
Trabalhadores de Indústrias	317	0,96%	287	0,9%	6	0,0%	610
Trabalhadores da Educação	439	1,33%	291	0,9%	0	0,0%	730
<b>Total de doses aplicadas</b>	<b>25.934</b>	<b>78,54%</b>	<b>21.042</b>	<b>63,7%</b>	<b>3.236</b>	<b>9,8%</b>	<b>50.212</b>

O processo de imunização do município de Itambé continua acontecendo, e é de extrema importância devido ao fato de reduzir o número de pessoas com sintomas, internações, casos graves e óbitos pela COVID-19. Com o tempo, espera-se reduzir a circulação e transmissão do vírus. Entretanto, deve-se permanecer com todos os cuidados e continuar seguindo os protocolos de segurança contra transmissão do vírus.