

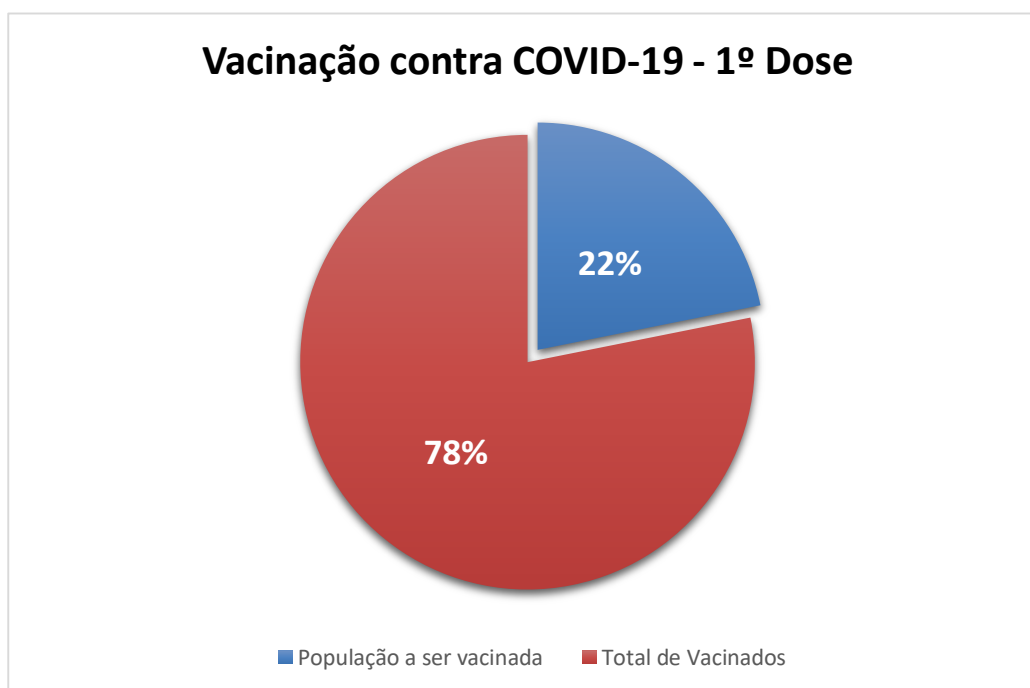


## RELATÓRIO DA IMUNIZAÇÃO CONTRA COVID-19 NO MUNICÍPIO DE ITAMBÉ-PE

No município de Itambé, até o dia 16 de Dezembro de 2021 foram vacinadas 25.804 pessoas com a 1ª dose. Sendo, 539 profissionais de saúde, 282 idosos de 85 anos ou mais, 462 idosos de 80 a 84 anos, 511 idosos de 75 a 79 anos, 823 idosos de 70 a 74 anos, 1.012 idosos de 65 a 69 anos, 1.232 idosos de 60 a 64 anos, 2.504 pessoas de 50 a 59 anos, 3.369 pessoas de 40 a 49 anos, 3.722 pessoas de 30 a 39 anos, 5.512 pessoas de 18 a 29 anos, 2.658 adolescentes de 12 a 17 anos, 1.886 pessoas com comorbidades, 356 gestantes e puérperas, 67 caminhoneiros, 47 motoristas, 66 trabalhadores de limpeza urbana, 317 trabalhadores de indústrias, 439 trabalhadores da educação.

Itambé possui uma população alvo à ser vacinada estimada em 33.021 habitantes, segundo a Secretaria Municipal de Saúde de Itambé, com isso, temos pouco mais de 78% da população já vacinadas com a primeira dose (Gráfico 1).

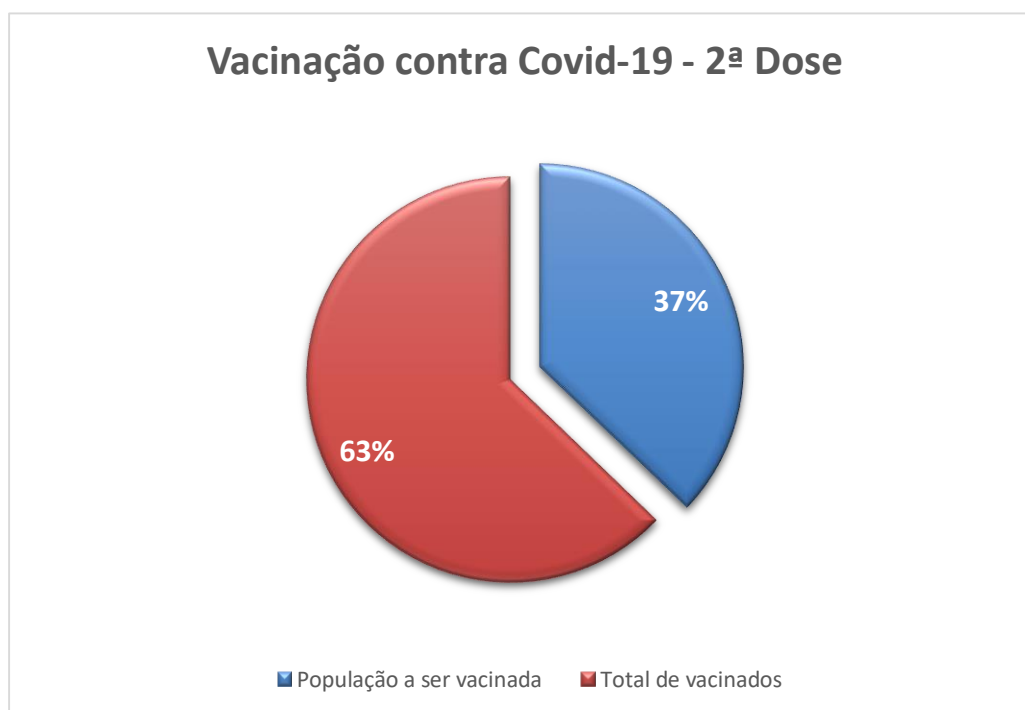
**Gráfico 1.** Relação da vacinação contra COVID-19 no município de Itambé-PE – 1ª Dose



Já para a segunda dose, foram vacinadas 20.744 pessoas no município. Sendo, 515 profissionais de saúde, 231 idosos de 85 anos ou mais, 404 idosos de 80 a 84 anos, 495 idosos de 75 a 79 anos, 800 idosos de 70 a 74 anos, 975 idosos de 65 a 69 anos, 1.239 idosos de 60 a 64 anos, 2.474 pessoas de 50 a 59 anos, 3.008 pessoas de 40 a 49 anos, 2.954 pessoas de 30 a 39 anos, 4.701 pessoas de 18 a 29 anos, 690 adolescente de 12 a 17 anos, 1.339 pessoas com comorbidades, 226 gestantes e puérperas, 41 caminhoneiros, 20 motoristas, 54 trabalhadores de limpeza urbana, 287 trabalhadores de indústrias, 291 trabalhadores educação.

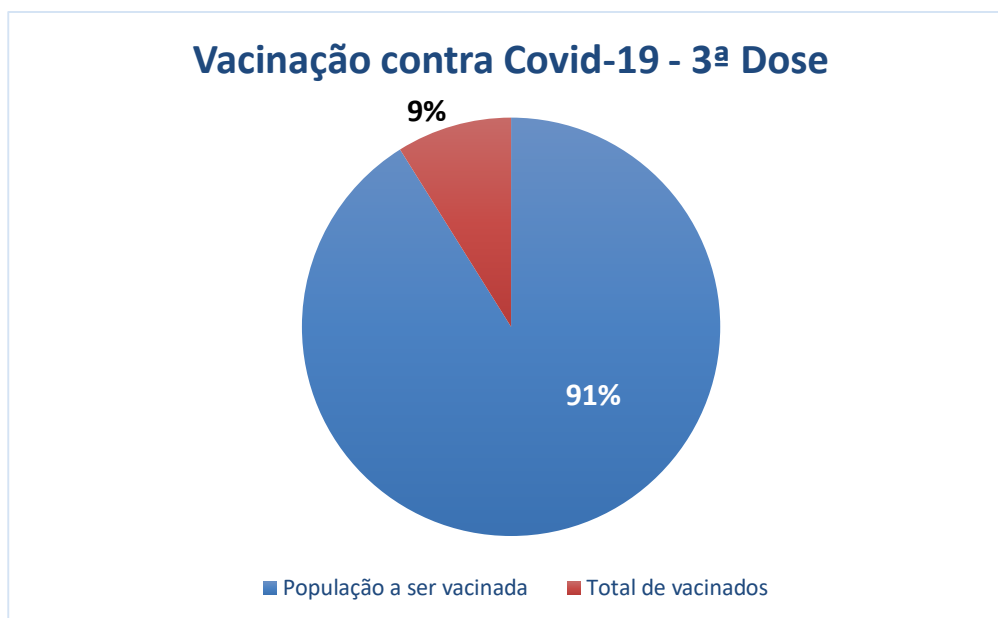
Esse número equivale a aproximadamente 63% da população alvo Itambeense que já estão imunizadas com as duas doses da vacina contra COVID-19 (Gráfico 2).

**Gráfico 2.** Relação da vacinação contra COVID-19 no município de Itambé-PE – 2ª Dose



Já para a terceira dose, ou dose de reforço, foram vacinadas 2.941 pessoas no município. Sendo, 372 profissionais de saúde, 242 idosos de 85 anos ou mais, 182 idosos de 80 a 84 anos, 433 idosos de 75 a 79 anos, 578 idosos de 70 a 74 anos, 467 idosos de 65 a 69 anos, 474 idosos de 60 a 64 anos, 54 pessoas de 50 a 59 anos, 5 pessoas de 40 a 49 anos, 3 pessoas de 30 a 39 anos, 1 pessoa de 18 a 29 anos e 30 pessoas com comorbidades. Esse número equivale a aproximadamente 9% da população alvo Itambeense que já estão imunizadas com a dose de reforço da vacina contra COVID-19 (Gráfico 3).

**Gráfico 3.** Relação da vacinação contra COVID-19 no município de Itambé-PE – 3ª Dose



**Tabela 1.** Relação detalhada da vacinação contra COVID-19 no município de Itambé-PE.

<b>VACINAÇÃO CONTRA A COVID-19</b>							
Quinta-Feira, 16 de Dezembro de 2021	1ª DOSE	(%) 1ª DOSE	2ª DOSE	(%) 2ª DOSE	3ª DOSE	(%) 3ª DOSE	TOTAL
Trabalhadores de Saúde	539	1,63%	515	1,6%	372	1,1%	1.426
Idosos de 85+ anos	282	0,85%	231	0,7%	242	0,7%	755
Idosos de 80 a 84 anos	462	1,40%	404	1,2%	182	0,6%	1.048
Idosos de 75 a 79 anos	511	1,55%	495	1,5%	433	1,3%	1.439
Idosos de 70 a 74 anos	823	2,49%	800	2,4%	578	1,8%	2.201
Idosos de 65 a 69 anos	1.012	3,06%	975	3,0%	567	1,7%	2.554
Idosos de 60 a 64 anos	1.232	3,73%	1239	3,8%	474	1,4%	2.945
Pessoas de 50 a 59 anos	2.504	7,58%	2474	7,5%	54	0,2%	5.032
Pessoas de 40 a 49 anos	3.369	10,20%	3008	9,1%	5	0,0%	6.382
Pessoas de 30 a 39 anos	3.722	11,27%	2954	8,9%	3	0,0%	6.679
Pessoas de 18 a 29 anos	5.512	16,69%	4701	14,2%	1	0,0%	10.214
Adolescentes de 12 a 17 anos	2.658	8,05%	690	2,1%	0	0,0%	3.348
Comorbidades	1.886	5,71%	1339	4,1%	30	0,1%	3.255
Gestantes e Puérperas	356	1,08%	226	0,7%	0	0,0%	582
Caminhoneiros	67	0,20%	41	0,1%	0	0,0%	108
Motoristas	47	0,14%	20	0,1%	0	0,0%	67
Limpeza Urbana	66	0,20%	54	0,2%	0	0,0%	120
Trabalhadores de Indústrias	317	0,96%	287	0,9%	0	0,0%	604
Trabalhadores da Educação	439	1,33%	291	0,9%	0	0,0%	730
Total de doses aplicadas	25.804	78,14%	20.744	62,8%	2.941	8,9%	49.489

O processo de imunização do município de Itambé continua acontecendo, e é de extrema importância devido ao fato de reduzir o número de pessoas com sintomas, internações, casos graves e óbitos pela COVID-19. Com o tempo, espera-se reduzir a circulação e transmissão do vírus. Entretanto, deve-se permanecer com todos os cuidados e continuar seguindo os protocolos de segurança contra transmissão do vírus.