

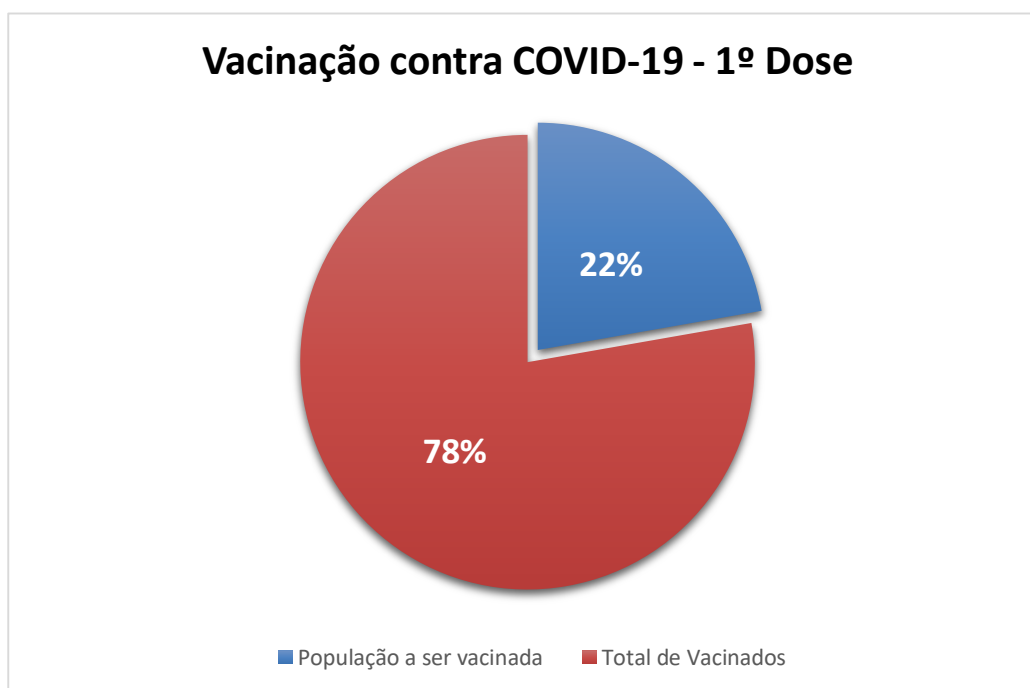


RELATÓRIO DA IMUNIZAÇÃO CONTRA COVID-19 NO MUNICÍPIO DE ITAMBÉ-PE

No município de Itambé, até o dia 10 de Dezembro de 2021 foram vacinadas 25.677 pessoas com a 1ª dose. Sendo, 539 profissionais de saúde, 281 idosos de 85 anos ou mais, 462 idosos de 80 a 84 anos, 511 idosos de 75 a 79 anos, 821 idosos de 70 a 74 anos, 1.011 idosos de 65 a 69 anos, 1.232 idosos de 60 a 64 anos, 2.504 pessoas de 50 a 59 anos, 3.367 pessoas de 40 a 49 anos, 3.714 pessoas de 30 a 39 anos, 5.490 pessoas de 18 a 29 anos, 2.567 adolescentes de 12 a 17 anos, 1.886 pessoas com comorbidades, 356 gestantes e puérperas, 67 caminhoneiros, 47 motoristas, 66 trabalhadores de limpeza urbana, 317 trabalhadores de indústrias, 439 trabalhadores da educação.

Itambé possui uma população alvo à ser vacinada estimada em 33.021 habitantes, segundo a Secretaria Municipal de Saúde de Itambé, com isso, temos aproximadamente 78% da população já vacinadas com a primeira dose (Gráfico 1).

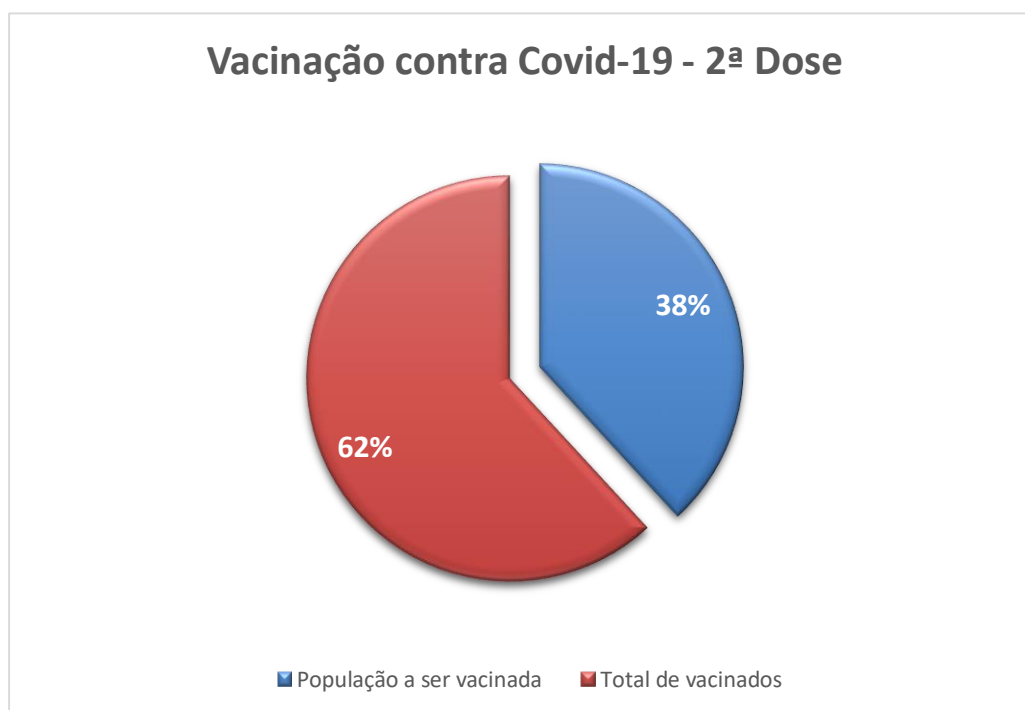
Gráfico 1. Relação da vacinação contra COVID-19 no município de Itambé-PE – 1ª Dose



Já para a segunda dose, foram vacinadas 20.423 pessoas no município. Sendo, 515 profissionais de saúde, 230 idosos de 85 anos ou mais, 403 idosos de 80 a 84 anos, 493 idosos de 75 a 79 anos, 800 idosos de 70 a 74 anos, 971 idosos de 65 a 69 anos, 1.234 idosos de 60 a 64 anos, 2.460 pessoas de 50 a 59 anos, 2.980 pessoas de 40 a 49 anos, 2.880 pessoas de 30 a 39 anos, 4.557 pessoas de 18 a 29 anos, 646 adolescente de 12 a 17 anos, 1.339 pessoas com comorbidades, 222 gestantes e puérperas, 41 caminhoneiros, 20 motoristas, 54 trabalhadores de limpeza urbana, 287 trabalhadores de indústrias, 291 trabalhadores educação.

Esse número equivale a aproximadamente 62% da população alvo Itambeense que já estão imunizadas com as duas doses da vacina contra COVID-19 (Gráfico 2).

Gráfico 2. Relação da vacinação contra COVID-19 no município de Itambé-PE – 2ª Dose



Já para a terceira dose, ou dose de reforço, foram vacinadas 2.553 pessoas no município. Sendo, 359 profissionais de saúde, 218 idosos de 85 anos ou mais, 155 idosos de 80 a 84 anos, 415 idosos de 75 a 79 anos, 550 idosos de 70 a 74 anos, 454 idosos de 65 a 69 anos, 334 idosos de 60 a 64 anos, 31 pessoas de 50 a 59 anos, 3 pessoas de 40 a 49 anos, 3 pessoas de 30 a 39 anos, 1 pessoa de 18 a 29 anos e 30 pessoas com comorbidades. Esse número equivale a aproximadamente 8% da população alvo Itambeense que já estão imunizadas com a dose de reforço da vacina contra COVID-19 (Gráfico 3).

Gráfico 3. Relação da vacinação contra COVID-19 no município de Itambé-PE – 3ª Dose

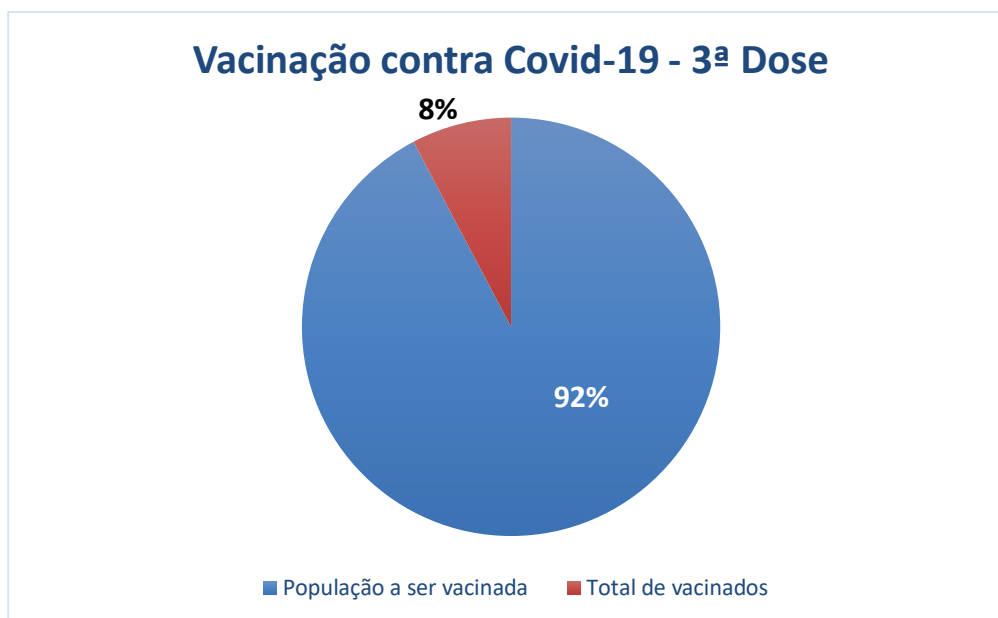


Tabela 1. Relação detalhada da vacinação contra COVID-19 no município de Itambé-PE.

VACINAÇÃO CONTRA A COVID-19							
Sexta-Feira, 10 de Dezembro de 2021	1ª DOSE	(%) 1ª DOSE	2ª DOSE	(%) 2ª DOSE	3ª DOSE	(%) 3ª DOSE	TOTAL
Trabalhadores de Saúde	539	1,63%	515	1,6%	359	1,1%	1.413
Idosos de 85+ anos	281	0,85%	230	0,7%	218	0,7%	729
Idosos de 80 a 84 anos	462	1,40%	403	1,2%	155	0,5%	1.020
Idosos de 75 a 79 anos	511	1,55%	493	1,5%	415	1,3%	1.419
Idosos de 70 a 74 anos	821	2,49%	800	2,4%	550	1,7%	2.171
Idosos de 65 a 69 anos	1.011	3,06%	971	2,9%	454	1,4%	2.436
Idosos de 60 a 64 anos	1.232	3,73%	1234	3,7%	334	1,0%	2.800
Pessoas de 50 a 59 anos	2.504	7,58%	2460	7,4%	31	0,1%	4.995
Pessoas de 40 a 49 anos	3.367	10,20%	2980	9,0%	3	0,0%	6.350
Pessoas de 30 a 39 anos	3.714	11,25%	2880	8,7%	3	0,0%	6.597
Pessoas de 18 a 29 anos	5.490	16,63%	4557	13,8%	1	0,0%	10.048
Adolescentes de 12 a 17 anos	2.567	7,77%	646	2,0%	0	0,0%	3.213
Comorbidades	1.886	5,71%	1339	4,1%	30	0,1%	3.255
Gestantes e Puérperas	356	1,08%	222	0,7%	0	0,0%	578
Caminhoneiros	67	0,20%	41	0,1%	0	0,0%	108
Motoristas	47	0,14%	20	0,1%	0	0,0%	67
Limpeza Urbana	66	0,20%	54	0,2%	0	0,0%	120
Trabalhadores de Indústrias	317	0,96%	287	0,9%	0	0,0%	604
Trabalhadores da Educação	439	1,33%	291	0,9%	0	0,0%	730
Total de doses aplicadas	25.677	77,76%	20.423	61,8%	2.553	7,7%	48.653

O processo de imunização do município de Itambé continua acontecendo, e é de extrema importância devido ao fato de reduzir o número de pessoas com sintomas, internações, casos graves e óbitos pela COVID-19. Com o tempo, espera-se reduzir a circulação e transmissão do vírus. Entretanto, deve-se permanecer com todos os cuidados e continuar seguindo os protocolos de segurança contra transmissão do vírus.