

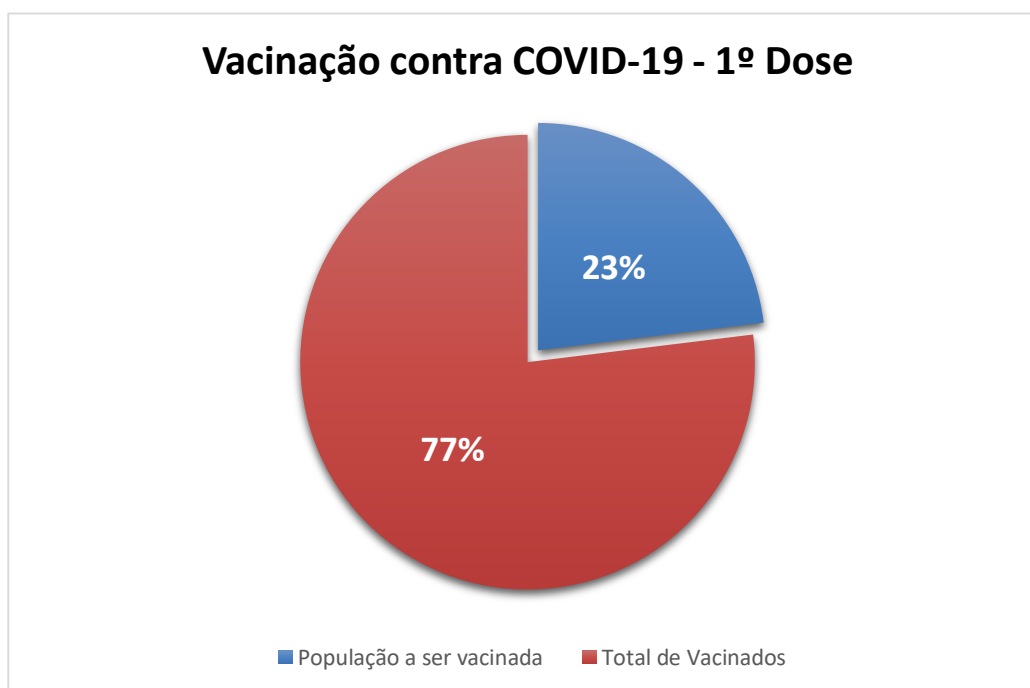


## RELATÓRIO DA IMUNIZAÇÃO CONTRA COVID-19 NO MUNICÍPIO DE ITAMBÉ-PE

No município de Itambé, até o dia 02 de Dezembro de 2021 foram vacinadas 25.407 pessoas com a 1ª dose. Sendo, 539 profissionais de saúde, 280 idosos de 85 anos ou mais, 462 idosos de 80 a 84 anos, 510 idosos de 75 a 79 anos, 820 idosos de 70 a 74 anos, 1.011 idosos de 65 a 69 anos, 1.231 idosos de 60 a 64 anos, 2.489 pessoas de 50 a 59 anos, 3.353 pessoas de 40 a 49 anos, 3.680 pessoas de 30 a 39 anos, 5.421 pessoas de 18 a 29 anos, 2.433 adolescentes de 12 a 17 anos, 1.886 pessoas com comorbidades, 356 gestantes e puérperas, 67 caminhoneiros, 47 motoristas, 66 trabalhadores de limpeza urbana, 317 trabalhadores de indústrias, 439 trabalhadores da educação.

Itambé possui uma população alvo à ser vacinada estimada em 33.021 habitantes, segundo a Secretaria Municipal de Saúde de Itambé, com isso, temos aproximadamente 77% da população já vacinadas com a primeira dose (Gráfico 1).

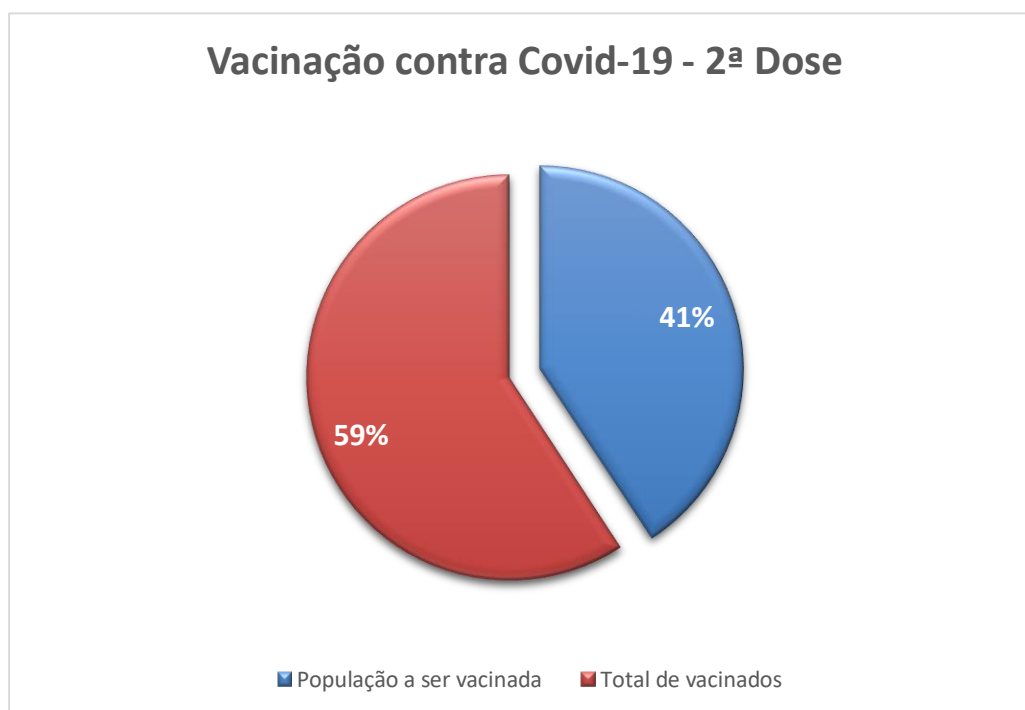
**Gráfico 1.** Relação da vacinação contra COVID-19 no município de Itambé-PE – 1ª Dose



Já para a segunda dose, foram vacinadas 19.557 pessoas no município. Sendo, 515 profissionais de saúde, 229 idosos de 85 anos ou mais, 402 idosos de 80 a 84 anos, 493 idosos de 75 a 79 anos, 797 idosos de 70 a 74 anos, 968 idosos de 65 a 69 anos, 1.226 idosos de 60 a 64 anos, 2.430 pessoas de 50 a 59 anos, 2.898 pessoas de 40 a 49 anos, 2.600 pessoas de 30 a 39 anos, 4.188 pessoas de 18 a 29 anos, 559 adolescente de 12 a 17 anos, 1.339 pessoas com comorbidades, 220 gestantes e puérperas, 41 caminhoneiros, 20 motoristas, 54 trabalhadores de limpeza urbana, 287 trabalhadores de indústrias, 291 trabalhadores educação.

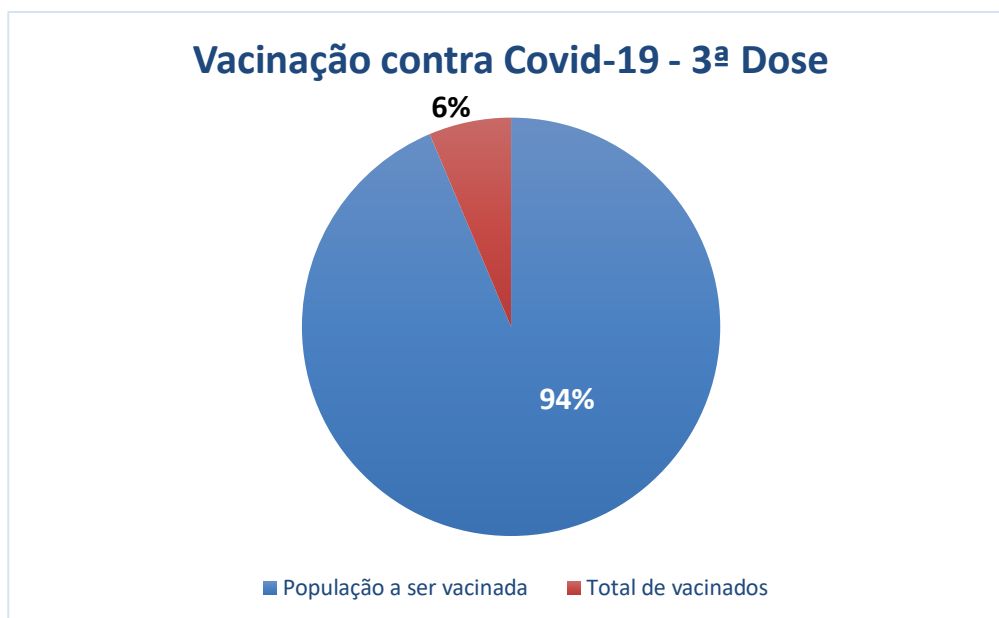
Esse número equivale a mais de 59% da população alvo Itambeense que já estão imunizadas com as duas doses da vacina contra COVID-19 (Gráfico 2).

**Gráfico 2.** Relação da vacinação contra COVID-19 no município de Itambé-PE – 2ª Dose



Já para a terceira dose, ou dose de reforço, foram vacinadas 2.102 pessoas no município. Sendo, 357 profissionais de saúde, 175 idosos de 85 anos ou mais, 125 idosos de 80 a 84 anos, 384 idosos de 75 a 79 anos, 500 idosos de 70 a 74 anos, 340 idosos de 65 a 69 anos, 172 idosos de 60 a 64 anos, 14 pessoa de 50 a 59 anos, 3 pessoa de 40 a 49 anos, 1 pessoa de 30 a 39 anos, 1 pessoa de 18 a 29 anos e 30 pessoas com comorbidades. Esse número equivale a mais de 6% da população alvo Itambeense que já estão imunizadas com a dose de reforço da vacina contra COVID-19 (Gráfico 3).

**Gráfico 3.** Relação da vacinação contra COVID-19 no município de Itambé-PE – 3ª Dose



**Tabela 1.** Relação detalhada da vacinação contra COVID-19 no município de Itambé-PE.

<b>VACINAÇÃO CONTRA A COVID-19</b>							
Quinta-Feira, 02 de Dezembro de 2021	1ª DOSE	(%) 1ª DOSE	2ª DOSE	(%) 2ª DOSE	3ª DOSE	(%) 3ª DOSE	TOTAL
Trabalhadores de Saúde	539	1,63%	515	1,6%	357	1,1%	1.411
Idosos de 85+ anos	280	0,85%	229	0,7%	175	0,5%	684
Idosos de 80 a 84 anos	462	1,40%	402	1,2%	125	0,4%	989
Idosos de 75 a 79 anos	510	1,54%	493	1,5%	384	1,2%	1.387
Idosos de 70 a 74 anos	820	2,48%	797	2,4%	500	1,5%	2.117
Idosos de 65 a 69 anos	1.011	3,06%	968	2,9%	340	1,0%	2.319
Idosos de 60 a 64 anos	1.231	3,73%	1226	3,7%	172	0,5%	2.629
Pessoas de 50 a 59 anos	2.489	7,54%	2430	7,4%	14	0,0%	4.933
Pessoas de 40 a 49 anos	3.353	10,15%	2898	8,8%	3	0,0%	6.254
Pessoas de 30 a 39 anos	3.680	11,14%	2600	7,9%	1	0,0%	6.281
Pessoas de 18 a 29 anos	5.421	16,42%	4188	12,7%	1	0,0%	9.610
Adolescentes de 12 a 17 anos	2.433	7,37%	559	1,7%	0	0,0%	2.992
Comorbidades	1.886	5,71%	1339	4,1%	30	0,1%	3.255
Gestantes e Puérperas	356	1,08%	220	0,7%	0	0,0%	576
Caminhoneiros	67	0,20%	41	0,1%	0	0,0%	108
Motoristas	47	0,14%	20	0,1%	0	0,0%	67
Limpeza Urbana	66	0,20%	54	0,2%	0	0,0%	120
Trabalhadores de Indústrias	317	0,96%	287	0,9%	0	0,0%	604
Trabalhadores da Educação	439	1,33%	291	0,9%	0	0,0%	730
<b>Total de doses aplicadas</b>	<b>25.407</b>	<b>76,94%</b>	<b>19.557</b>	<b>59,2%</b>	<b>2.102</b>	<b>6,4%</b>	<b>47.066</b>

O processo de imunização do município de Itambé continua acontecendo, e é de extrema importância devido ao fato de reduzir o número de pessoas com sintomas, internações, casos graves e óbitos pela COVID-19. Com o tempo, espera-se reduzir a circulação e transmissão do vírus. Entretanto, deve-se permanecer com todos os cuidados e continuar seguindo os protocolos de segurança contra transmissão do vírus.