

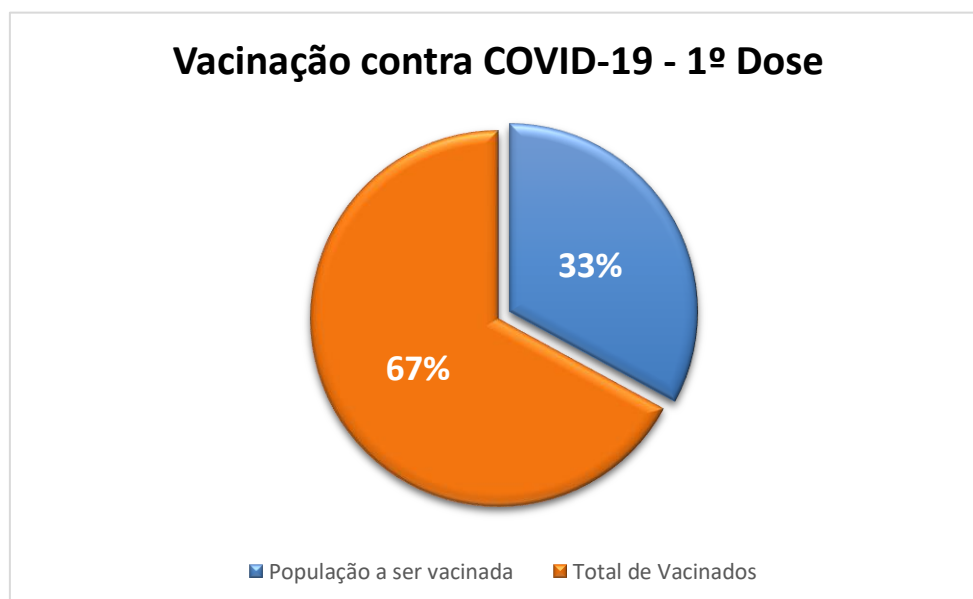


RELATÓRIO DA IMUNIZAÇÃO CONTRA COVID-19 NO MUNICÍPIO DE ITAMBÉ-PE

No município de Itambé, até o dia 25 de Outubro de 2021 foram vacinadas 22.147 pessoas com a 1ª dose. Sendo, 538 profissionais de saúde, 278 idosos de 85 anos ou mais, 461 idosos de 80 a 84 anos, 507 idosos de 75 a 79 anos, 818 idosos de 70 a 74 anos, 1006 idosos de 65 a 69 anos, 1.223 idosos de 60 a 64 anos, 1.100 pessoas de 55 a 59 anos, 1.363 pessoas de 50 a 54 anos, 1.508 pessoas de 45 a 49 anos, 1.757 pessoas de 40 a 44 anos, 1.924 pessoas de 35 a 39 anos, 1.693 pessoas de 30 a 34 anos, 1.650 pessoas de 25 a 29 anos, 2.700 pessoas de 18 a 24 anos, 400 adolescentes de 12 a 17 anos, 59 adolescentes de 12 a 17 anos com comorbidades, 1.848 pessoas com comorbidades, 1 trabalhador dos Correios, 14 adolescentes de 12 a 17 anos gestantes e puérperas, 3 gestantes e puérperas, 67 caminhoneiros, 47 motoristas, 66 trabalhadores de limpeza urbana, 313 trabalhadores de indústrias, 439 trabalhadores da educação e 36 profissionais de assistência social.

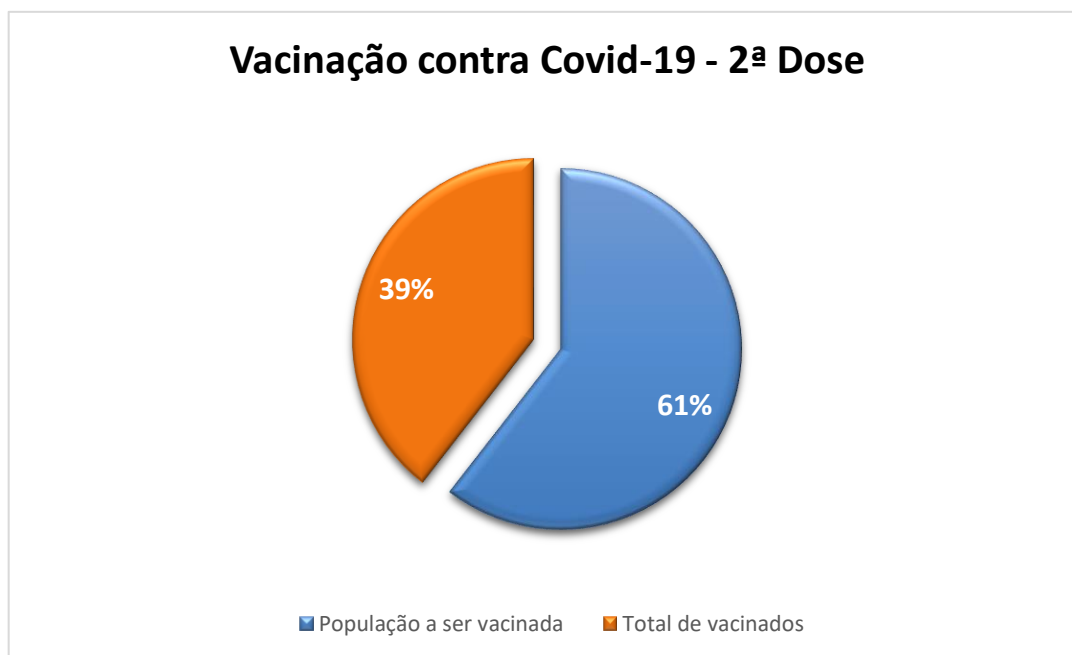
Itambé possui uma população alvo à ser vacinada estimada em 33.021 habitantes, segundo a Secretaria Municipal de Saúde de Itambé, com isso, temos pouco mais de 67% da população já vacinadas com a primeira dose (Gráfico 1).

Gráfico 1. Relação da vacinação contra COVID-19 no município de Itambé-PE – 1ª Dose



Já para a segunda dose, foram vacinadas 13.042 pessoas no município. Sendo, 510 profissionais de saúde, 222 idosos de 85 anos ou mais, 397 idosos de 80 a 84 anos, 479 idosos de 75 a 79 anos, 774 idosos de 70 a 74 anos, 937 idosos de 65 a 69 anos, 1.185 idosos de 60 a 64 anos, 810 pessoas de 55 a 59 anos, 916 pessoas de 50 a 54 anos, 759 pessoas de 45 a 49 anos, 1.118 pessoas de 40 a 44 anos, 672 pessoas de 35 a 39 anos, 503 pessoas de 30 a 34 anos, 642 pessoas de 25 a 29 anos, 1.294 pessoas de 18 a 24 anos, 1 adolescente de 12 a 17 anos, 1.284 pessoas com comorbidades, 91 gestantes e puérperas, 20 caminhoneiros, 15 motoristas, 30 trabalhadores de limpeza urbana, 277 trabalhadores de indústrias, 100 trabalhadores educação e 6 profissionais de assistência social. Esse número equivale a mais de 39% da população alvo Itambeense que já estão imunizadas com as duas doses da vacina contra COVID-19 (Gráfico 2).

Gráfico 2. Relação da vacinação contra COVID-19 no município de Itambé-PE – 2ª Dose



Já para a terceira dose, ou dose de reforço, foram vacinadas apenas 464 pessoas no município. Sendo, 166 profissionais de saúde, 26 pessoas com comorbidades, 18 idosos de 85 anos ou mais, 40 idosos de 80 a 84 anos, 131 idosos de 75 a 79 anos, 76 idosos de 70 a 74 anos, 1 pessoa de 50 a 54 anos, 1 pessoa de 45 a 49 anos, 2 pessoas de 40 a 44 anos, 1 pessoa de 35 a 39 anos, 2 pessoas de 30 a 34 anos. Esse número equivale a apenas 1% da população alvo Itambeense que já estão imunizadas com a dose de reforço da vacina contra COVID-19 (Gráfico 3).

Gráfico 3. Relação da vacinação contra COVID-19 no município de Itambé-PE – 3ª Dose

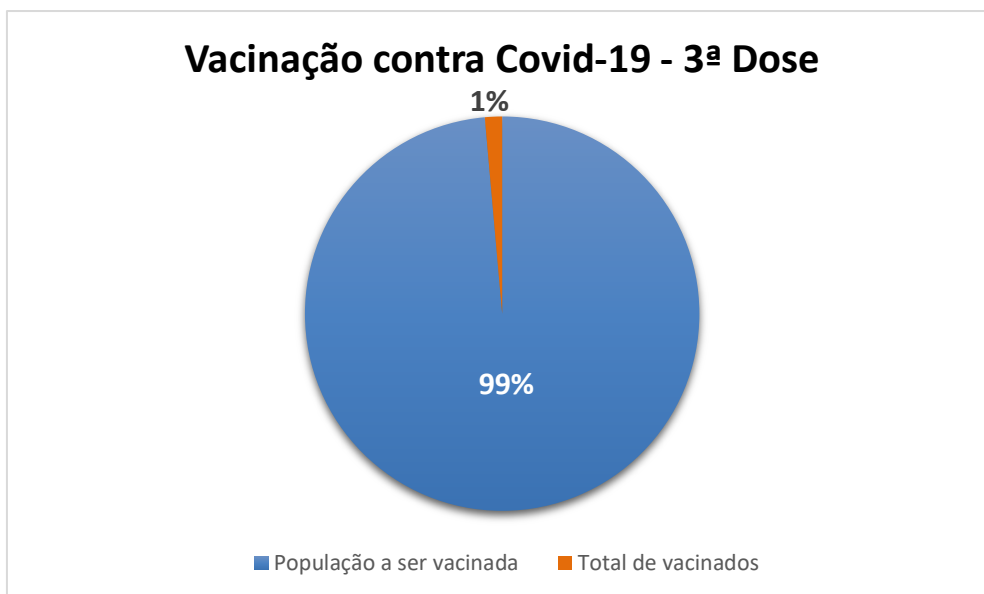


Tabela 1. Relação detalhada da vacinação contra COVID-19 no município de Itambé-PE.

VACINAÇÃO CONTRA A COVID-19							
Segunda-Feira, 25 de Outubro de 2021	1ª DOSE	(%) 1ª DOSE	2ª DOSE	(%) 2ª DOSE	3ª DOSE	(%) 3ª DOSE	TOTAL
Trabalhadores de Saúde	538	1,63%	510	1,5%	166	0,5%	1.214
Idosos de 85+ anos	278	0,84%	222	0,7%	0	0,0%	500
Idosos de 80 a 84 anos	461	1,40%	397	1,2%	40	0,1%	898
Idosos de 75 a 79 anos	507	1,54%	479	1,5%	131	0,4%	1.117
Idosos de 70 a 74 anos	818	2,48%	774	2,3%	76	0,2%	1.668
Idosos de 65 a 69 anos	1.006	3,05%	937	2,8%	0	0,0%	1.943
Idosos de 60 a 64 anos	1.223	3,70%	1185	3,6%	0	0,0%	2.408
Pessoas de 55 a 59 anos	1.100	3,33%	810	2,5%	0	0,0%	1.910
Pessoas de 50 a 54 anos	1.363	4,13%	916	2,8%	1	0,0%	2.280
Pessoas de 45 a 49 anos	1.508	4,57%	759	2,3%	1	0,0%	2.268
Pessoas de 40 a 44 anos	1.757	5,32%	1118	3,4%	2	0,0%	2.877
Pessoas de 35 a 39 anos	1.924	5,83%	672	2,0%	1	0,0%	2.597
Pessoas de 30 a 34 anos	1.693	5,13%	503	1,5%	2	0,0%	2.198
Pessoas de 25 a 29 anos	1.650	5,00%	642	1,9%	0	0,0%	2.292
Pessoas de 18 a 24 anos	2.700	8,18%	1294	3,9%	18	0,1%	4.012
Adolescentes de 12 a 17 anos	400	1,21%	1	0,0%	0	0,0%	401
Comorbidades 12 a 17	59	0,18%	0	0,0%	0	0,0%	59
Comorbidades	1.848	5,60%	1284	3,9%	26	0,1%	3.158
Trabalhadores dos Correios	1	0,00%	0	0,0%	0	0,0%	1
Gestantes e Puérperas 12 a 17	14	0,04%	0	0,0%	0	0,0%	14
Gestantes e Puérperas	331	1,00%	91	0,3%	0	0,0%	422
Caminhoneiros	67	0,20%	20	0,1%	0	0,0%	87
Motoristas	47	0,14%	15	0,0%	0	0,0%	62
Limpeza Urbana	66	0,20%	30	0,1%	0	0,0%	96
Trabalhadores de Indústrias	313	0,95%	277	0,8%	0	0,0%	590
Trabalhadores da Educação	439	1,33%	100	0,3%	0	0,0%	539
Profissionais de Assistência Social	36	0,11%	6	0,0%	0	0,0%	42
Total de doses aplicadas	22.147	67,07%	13.042	39,5%	464	1,4%	35.653

O processo de imunização do município de Itambé continua acontecendo, e é de extrema importância devido ao fato de reduzir o número de pessoas com sintomas, internações, casos graves e óbitos pela COVID-19. Com o tempo, espera-se reduzir a circulação e transmissão do vírus. Entretanto, deve-se permanecer com todos os cuidados e continuar seguindo os protocolos de segurança contra transmissão do vírus.