

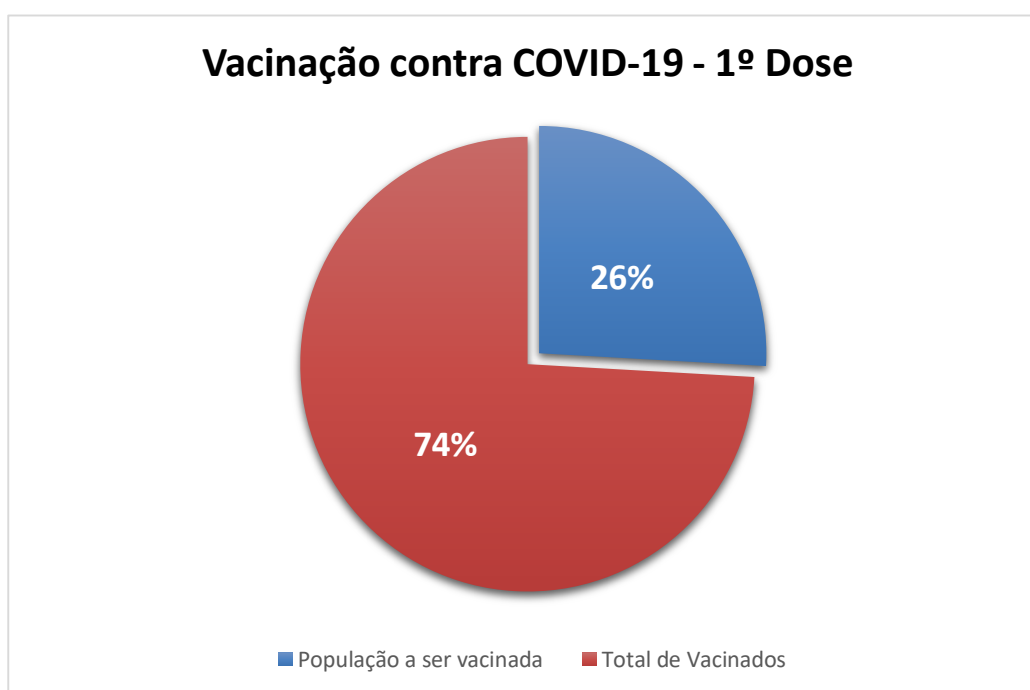


## RELATÓRIO DA IMUNIZAÇÃO CONTRA COVID-19 NO MUNICÍPIO DE ITAMBÉ-PE

No município de Itambé, até o dia 12 de Novembro de 2021 foram vacinadas 24.469 pessoas com a 1ª dose. Sendo, 538 profissionais de saúde, 279 idosos de 85 anos ou mais, 462 idosos de 80 a 84 anos, 509 idosos de 75 a 79 anos, 819 idosos de 70 a 74 anos, 1.010 idosos de 65 a 69 anos, 1.228 idosos de 60 a 64 anos, 2.485 pessoas de 50 a 59 anos, 3.342 pessoas de 40 a 49 anos, 3.666 pessoas de 30 a 39 anos, 5.361 pessoas de 18 a 29 anos, 1.598 adolescentes de 12 a 17 anos, 1.886 pessoas com comorbidades, 350 gestantes e puérperas, 67 caminhoneiros, 47 motoristas, 66 trabalhadores de limpeza urbana, 317 trabalhadores de indústrias, 439 trabalhadores da educação.

Itambé possui uma população alvo à ser vacinada estimada em 33.021 habitantes, segundo a Secretaria Municipal de Saúde de Itambé, com isso, temos pouco mais de 73% da população já vacinadas com a primeira dose (Gráfico 1).

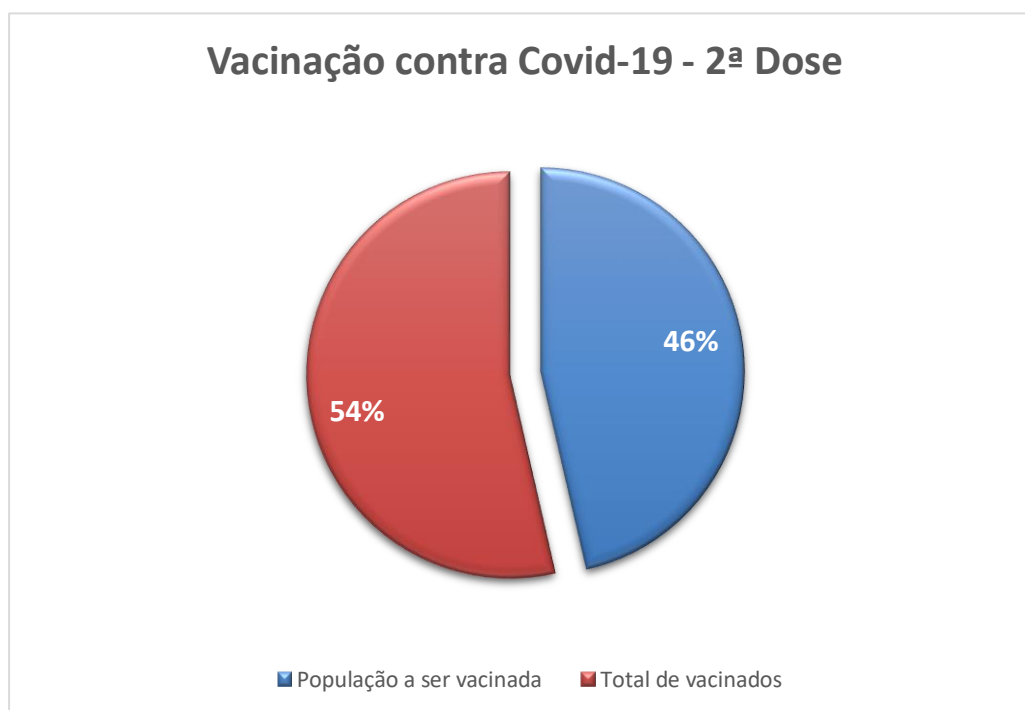
**Gráfico 1.** Relação da vacinação contra COVID-19 no município de Itambé-PE – 1ª Dose



Já para a segunda dose, foram vacinadas 17.698 pessoas no município. Sendo, 515 profissionais de saúde, 226 idosos de 85 anos ou mais, 399 idosos de 80 a 84 anos, 490 idosos de 75 a 79 anos, 794 idosos de 70 a 74 anos, 959 idosos de 65 a 69 anos, 1.213 idosos de 60 a 64 anos, 2.391 pessoas de 50 a 59 anos, 2.753 pessoas de 40 a 49 anos, 2.129 pessoas de 30 a 39 anos, 3.575 pessoas de 18 a 29 anos, 16 adolescente de 12 a 17 anos, 1.334 pessoas com comorbidades, 211 gestantes e puérperas, 41 caminhoneiros, 20 motoristas, 54 trabalhadores de limpeza urbana, 287 trabalhadores de indústrias, 291 trabalhadores educação.

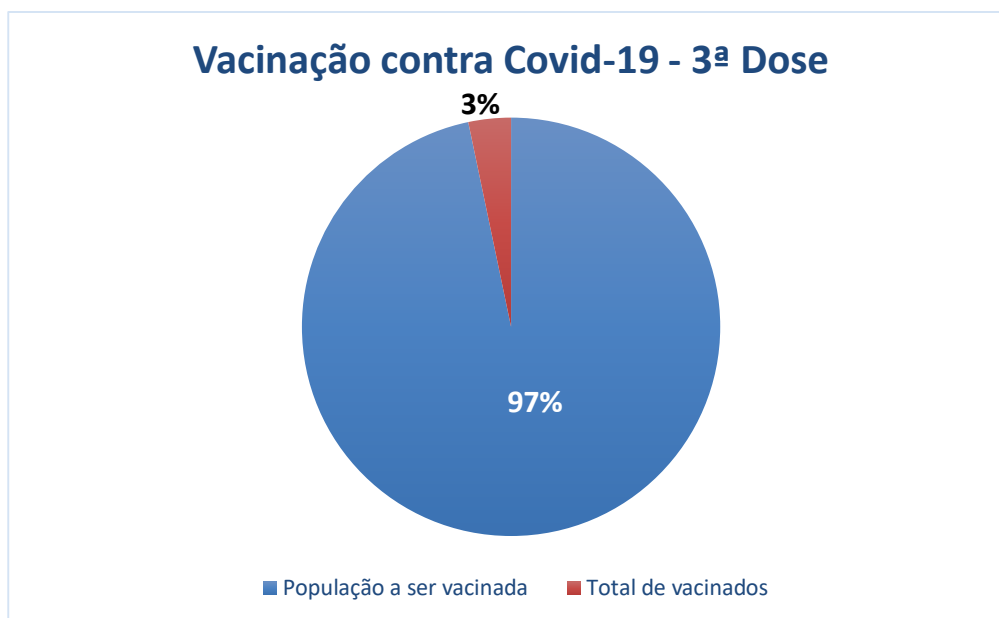
Esse número equivale a aproximadamente de 54% da população alvo Itambeense que já estão imunizadas com as duas doses da vacina contra COVID-19 (Gráfico 2).

**Gráfico 2.** Relação da vacinação contra COVID-19 no município de Itambé-PE – 2ª Dose



Já para a terceira dose, ou dose de reforço, foram vacinadas 1.085 pessoas no município. Sendo, 355 profissionais de saúde, 91 idosos de 85 anos ou mais, 58 idosos de 80 a 84 anos, 260 idosos de 75 a 79 anos, 228 idosos de 70 a 74 anos, 56 idosos de 65 a 69 anos, 6 idosos de 60 a 64 anos, 1 pessoa de 50 a 59 anos, 1 pessoa de 40 a 49 anos, e 29 pessoas com comorbidades. Esse número equivale a mais de 3% da população alvo Itambeense que já estão imunizadas com a dose de reforço da vacina contra COVID-19 (Gráfico 3).

**Gráfico 3.** Relação da vacinação contra COVID-19 no município de Itambé-PE – 3ª Dose



**Tabela 1.** Relação detalhada da vacinação contra COVID-19 no município de Itambé-PE.

<b>VACINAÇÃO CONTRA A COVID-19</b>							
Sexta-Feira, 12 de Novembro de 2021	1ª DOSE	(%) 1ª DOSE	2ª DOSE	(%) 2ª DOSE	3ª DOSE	(%) 3ª DOSE	TOTAL
Trabalhadores de Saúde	538	1,63%	515	1,6%	355	1,1%	1.408
Idosos de 85+ anos	279	0,84%	226	0,7%	91	0,3%	596
Idosos de 80 a 84 anos	462	1,40%	399	1,2%	58	0,2%	919
Idosos de 75 a 79 anos	509	1,54%	490	1,5%	260	0,8%	1.259
Idosos de 70 a 74 anos	819	2,48%	794	2,4%	228	0,7%	1.841
Idosos de 65 a 69 anos	1.010	3,06%	959	2,9%	56	0,2%	2.025
Idosos de 60 a 64 anos	1.228	3,72%	1213	3,7%	6	0,0%	2.447
Pessoas de 50 a 59 anos	2.485	7,53%	2391	7,2%	1	0,0%	4.877
Pessoas de 40 a 49 anos	3.342	10,12%	2753	8,3%	1	0,0%	6.096
Pessoas de 30 a 39 anos	3.666	11,10%	2129	6,4%	0	0,0%	5.795
Pessoas de 18 a 29 anos	5.361	16,24%	3575	10,8%	0	0,0%	8.936
Adolescentes de 12 a 17 anos	1.598	4,84%	16	0,0%	0	0,0%	1.614
Comorbidades	1.886	5,71%	1334	4,0%	29	0,1%	3.249
Gestantes e Puérperas	350	1,06%	211	0,6%	0	0,0%	561
Caminhoneiros	67	0,20%	41	0,1%	0	0,0%	108
Motoristas	47	0,14%	20	0,1%	0	0,0%	67
Limpeza Urbana	66	0,20%	54	0,2%	0	0,0%	120
Trabalhadores de Indústrias	317	0,96%	287	0,9%	0	0,0%	604
Trabalhadores da Educação	439	1,33%	291	0,9%	0	0,0%	730
<b>Total de doses aplicadas</b>	<b>24.469</b>	<b>74,10%</b>	<b>17.698</b>	<b>53,6%</b>	<b>1.085</b>	<b>3,3%</b>	<b>43.252</b>

O processo de imunização do município de Itambé continua acontecendo, e é de extrema importância devido ao fato de reduzir o número de pessoas com sintomas, internações, casos graves e óbitos pela COVID-19. Com o tempo, espera-se reduzir a circulação e transmissão do vírus. Entretanto, deve-se permanecer com todos os cuidados e continuar seguindo os protocolos de segurança contra transmissão do vírus.