

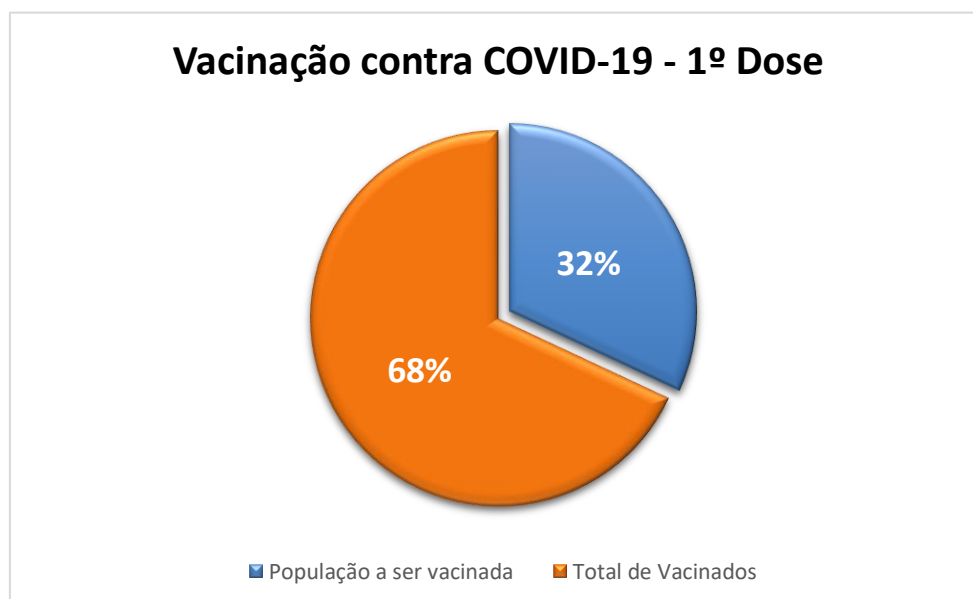


RELATÓRIO DA IMUNIZAÇÃO CONTRA COVID-19 NO MUNICÍPIO DE ITAMBÉ-PE

No município de Itambé, até o dia 01 de Novembro de 2021 foram vacinadas 22.473 pessoas com a 1ª dose. Sendo, 538 profissionais de saúde, 278 idosos de 85 anos ou mais, 462 idosos de 80 a 84 anos, 508 idosos de 75 a 79 anos, 818 idosos de 70 a 74 anos, 1008 idosos de 65 a 69 anos, 1.228 idosos de 60 a 64 anos, 1.102 pessoas de 55 a 59 anos, 1.368 pessoas de 50 a 54 anos, 1.517 pessoas de 45 a 49 anos, 1.770 pessoas de 40 a 44 anos, 1.937 pessoas de 35 a 39 anos, 1.704 pessoas de 30 a 34 anos, 1.665 pessoas de 25 a 29 anos, 2.741 pessoas de 18 a 24 anos, 605 adolescentes de 12 a 17 anos, 60 adolescentes de 12 a 17 anos com comorbidades, 1.849 pessoas com comorbidades, 1 trabalhador dos Correios, 14 adolescentes de 12 a 17 anos gestantes e puérperas, 332 gestantes e puérperas, 67 caminhoneiros, 47 motoristas, 66 trabalhadores de limpeza urbana, 313 trabalhadores de indústrias, 439 trabalhadores da educação e 36 profissionais de assistência social.

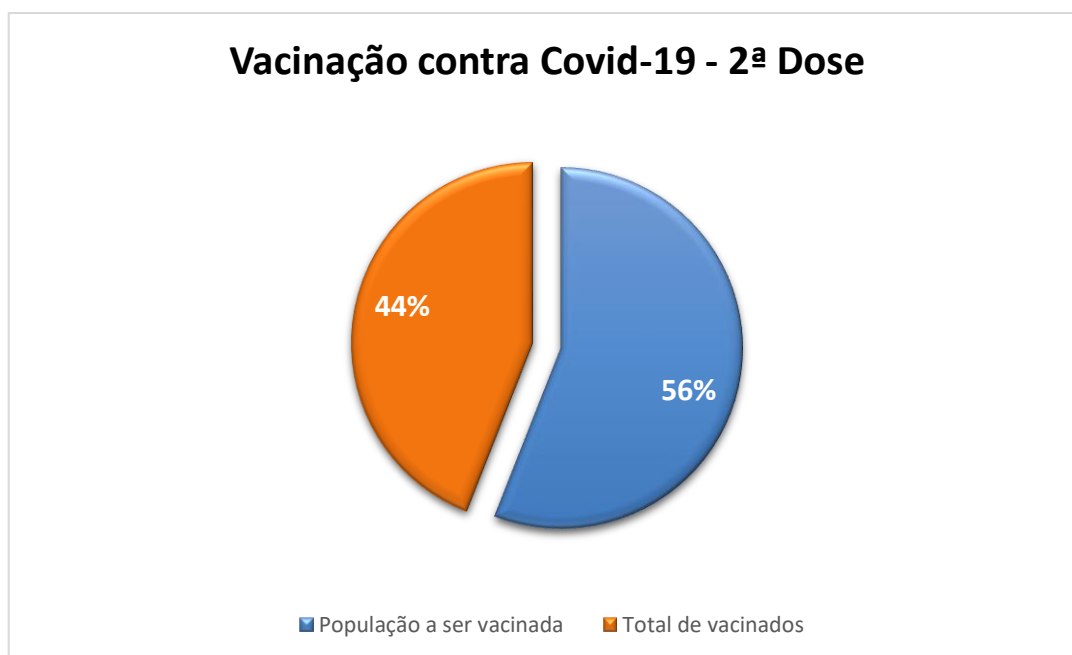
Itambé possui uma população alvo à ser vacinada estimada em 33.021 habitantes, segundo a Secretaria Municipal de Saúde de Itambé, com isso, temos pouco mais de 68% da população já vacinadas com a primeira dose (Gráfico 1).

Gráfico 1. Relação da vacinação contra COVID-19 no município de Itambé-PE – 1ª Dose



Já para a segunda dose, foram vacinadas 14.547 pessoas no município. Sendo, 511 profissionais de saúde, 222 idosos de 85 anos ou mais, 397 idosos de 80 a 84 anos, 479 idosos de 75 a 79 anos, 776 idosos de 70 a 74 anos, 942 idosos de 65 a 69 anos, 1.191 idosos de 60 a 64 anos, 832 pessoas de 55 a 59 anos, 952 pessoas de 50 a 54 anos, 914 pessoas de 45 a 49 anos, 1.277 pessoas de 40 a 44 anos, 933 pessoas de 35 a 39 anos, 661 pessoas de 30 a 34 anos, 1.213 pessoas de 25 a 29 anos, 1.401 pessoas de 18 a 24 anos, 4 adolescente de 12 a 17 anos, 2 adolescentes entre 12 e 17 anos, 1.293 pessoas com comorbidades, 98 gestantes e puérperas, 20 caminhoneiros, 15 motoristas, 30 trabalhadores de limpeza urbana, 277 trabalhadores de indústrias, 101 trabalhadores educação e 6 profissionais de assistência social. Esse número equivale a pouco mais de 44% da população alvo Itambeense que já estão imunizadas com as duas doses da vacina contra COVID-19 (Gráfico 2).

Gráfico 2. Relação da vacinação contra COVID-19 no município de Itambé-PE – 2ª Dose



Já para a terceira dose, ou dose de reforço, foram vacinadas apenas 717 pessoas no município. Sendo, 283 profissionais de saúde, 27 pessoas com comorbidades, 33 idosos de 85 anos ou mais, 55 idosos de 80 a 84 anos, 170 idosos de 75 a 79 anos, 149 idosos de 70 a 74 anos, Esse número equivale a apenas 1% da população alvo Itambeense que já estão imunizadas com a dose de reforço da vacina contra COVID-19 (Gráfico 3).

Gráfico 3. Relação da vacinação contra COVID-19 no município de Itambé-PE – 3ª Dose

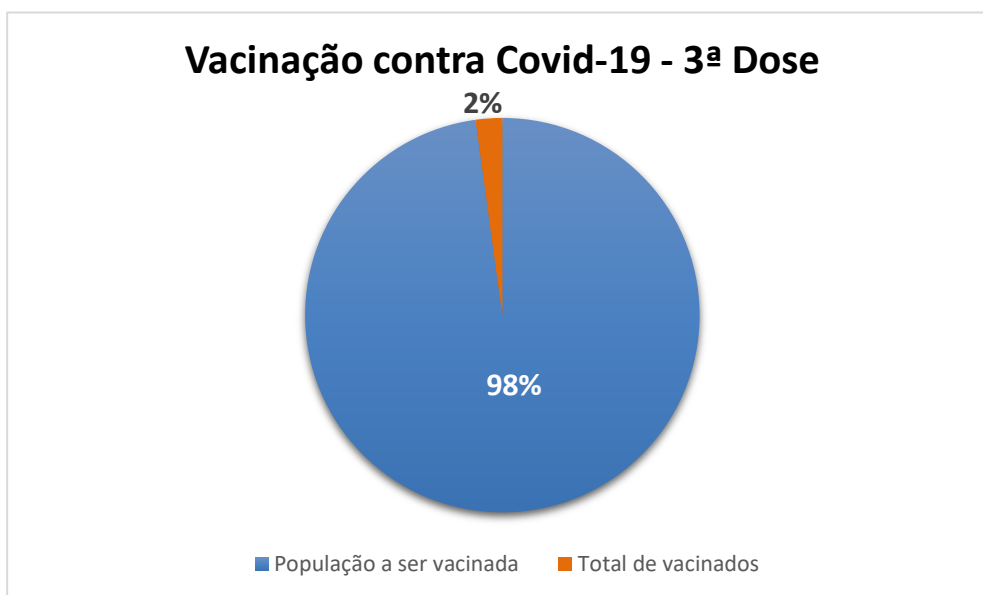


Tabela 1. Relação detalhada da vacinação contra COVID-19 no município de Itambé-PE.

VACINAÇÃO CONTRA A COVID-19							
Segunda-Feira, 01 de Novembro de 2021	1ª DOSE	(%) 1ª DOSE	2ª DOSE	(%) 2ª DOSE	3ª DOSE	(%) 3ª DOSE	TOTAL
Trabalhadores de Saúde	538	1,63%	511	1,5%	283	0,9%	1.332
Idosos de 85+ anos	278	0,84%	222	0,7%	33	0,1%	533
Idosos de 80 a 84 anos	462	1,40%	397	1,2%	55	0,2%	914
Idosos de 75 a 79 anos	508	1,54%	479	1,5%	170	0,5%	1.157
Idosos de 70 a 74 anos	818	2,48%	776	2,4%	149	0,5%	1.743
Idosos de 65 a 69 anos	1.008	3,05%	942	2,9%	0	0,0%	1.950
Idosos de 60 a 64 anos	1.228	3,72%	1191	3,6%	0	0,0%	2.419
Pessoas de 55 a 59 anos	1.102	3,34%	832	2,5%	0	0,0%	1.934
Pessoas de 50 a 54 anos	1.368	4,14%	952	2,9%	0	0,0%	2.320
Pessoas de 45 a 49 anos	1.517	4,59%	914	2,8%	0	0,0%	2.431
Pessoas de 40 a 44 anos	1.770	5,36%	1277	3,9%	0	0,0%	3.047
Pessoas de 35 a 39 anos	1.937	5,87%	933	2,8%	0	0,0%	2.870
Pessoas de 30 a 34 anos	1.704	5,16%	661	2,0%	0	0,0%	2.365
Pessoas de 25 a 29 anos	1.665	5,04%	1213	3,7%	0	0,0%	2.878
Pessoas de 18 a 24 anos	2.741	8,30%	1401	4,2%	0	0,0%	4.142
Adolescentes de 12 a 17 anos	605	1,83%	4	0,0%	0	0,0%	609
Comorbidades 12 a 17	60	0,18%	2	0,0%	0	0,0%	62
Comorbidades	1.849	5,60%	1293	3,9%	27	0,1%	3.169
Trabalhadores dos Correios	1	0,00%	0	0,0%	0	0,0%	1
Gestantes e Puérperas 12 a 17	14	0,04%	0	0,0%	0	0,0%	14
Gestantes e Puérperas	332	1,01%	98	0,3%	0	0,0%	430
Caminhoneiros	67	0,20%	20	0,1%	0	0,0%	87
Motoristas	47	0,14%	15	0,0%	0	0,0%	62
Limpeza Urbana	66	0,20%	30	0,1%	0	0,0%	96
Trabalhadores de Indústrias	313	0,95%	277	0,8%	0	0,0%	590
Trabalhadores da Educação	439	1,33%	101	0,3%	0	0,0%	540
Profissionais de Assistência Social	36	0,11%	6	0,0%	0	0,0%	42
Total de doses aplicadas	22.473	68,06%	14.547	44,1%	717	2,2%	37.737

O processo de imunização do município de Itambé continua acontecendo, e é de extrema importância devido ao fato de reduzir o número de pessoas com sintomas, internações, casos graves e óbitos pela COVID-19. Com o tempo, espera-se reduzir a circulação e transmissão do vírus. Entretanto, deve-se permanecer com todos os cuidados e continuar seguindo os protocolos de segurança contra transmissão do vírus.